

ERKADO

DRZWI
WEWNĘTRZNE



40^{lat} tradycji



The mark of
responsible forestry
Look for FSC® certified products





UNO PREMIUM
dekor MODRZEW POPRZECZNY, klamka TUPAI 3099 RT H

Naszym atutem jest doświadczenie

Jesteśmy rodzinną firmą, która swój prężny rozwój oraz dzisiejszy status zawdzięcza prawdziwym pasjonatom i najlepszym fachowcom - własnym przodkom. Nasza działalność w zakresie produkcji drzwi trwa z sukcesem nieprzerwanie już 40 lat. W początkowych latach funkcjonowania firmy (rok 1976), naszą specjalizacją były różnorodne usługi stolarskie dla każdego rodzaju Klientów. Z czasem działalność naszą zawęziliśmy do drewnianych drzwi oraz okien, by w późniejszych latach wyspecjalizować się typowo w produkcji drzwi. Dzięki wyraźnemu ukierunkowaniu mogliśmy skupić się na konkretnym produkcie, zakupić coraz bardziej nowoczesny sprzęt do produkcji, podejmować coraz to nowe wyzwania związane z tym określonym profilem działalności. Ta odważna decyzja pozwoliła nam również na stałą poprawę jakości naszego produktu, dzięki czemu mogliśmy dołączyć do grona niekwestionowanych liderów w produkcji drzwi.

Bogata oferta, ale i skupienie na indywidualnych potrzebach

Nasza firma od wielu, wielu lat specjalizuje się w szczególnej i wymagającej profesji, jaką jest wszechstronna produkcja drzwi. Przez wiele lat ciężkiej pracy i doskonalenia fachowych umiejętności doszliśmy niemal do perfekcji w kwestii nie tylko technicznego wykonania i wykończenia naszych wyrobów, ale i na płaszczyźnie oferowanego wyboru. ERKADO oferuje Państwu bogaty wybór zarówno drzwi wewnętrznych jak i zewnętrznych, które charakteryzują się niepowtarzalnym stylem, dopracowanymi detalami oraz najwyższą jakością wykonania. Wszystkie nasze produkty są zawsze aktualne z trendami i nowoczesne. Jednocześnie proponujemy modele zupełnie klasyczne i ponadczasowe. Stawiamy na szeroki wybór, bo dobrze wiemy, że gustów jest wiele, a my pragniemy sprostać nawet tym najbardziej wymagającym.

■ DRZWI RAMIAKOWE STILE	4
ARALIA	8
EWODIA	10
NOLINA	12
DAGLEZJA	14
JUKA HIT CENOWY!	16
FORSYCJA HIT CENOWY!	18
LAWENDA HIT CENOWY!	20
MAGNOLIA	22
DEBECJA	24
FREZJA	26
IRYS	28
NEMEZJA	30
BERBERYS	32
FLOKS	34
KROKUS	36
DALIA	38
KAMELIA	40
PETUNIA	42
MALWA	44
AZALIA	46
HIACYNT	48
FRAGI	50
■ DRZWI SZKLANE GRAF	54
■ DRZWI PŁYTOWE	60
UNO PREMIUM Nowość	63
ALEJA LUX	67
BRAND	68
CETRA	68
SAMUN	68
DORA	69
EKA	69
MANHATTAN	70
TOP	70
GAMA	70
TOLEDO	71
BROADWAY	71
GALERIA	72
ALEJA	72
UNO	72
ZEFIR	73
CORTINA	73
UNO LUX	74
CLASIC	75
■ DRZWI WEWNĘTRZNE WEJŚCIOWE 	76
HERSE SET	80
HERSE LUX SET	81
HERSE MAX SET	84
OŚCIEŻNICA STAŁA I REGULOWANA DO SERII HERSE SET	87
OŚCIEŻNICE STALOWE DO SERII HERSE SET	89
■ DRZWI WEWNĘTRZNE WEJŚCIOWE PRZECIWOPOŻAROWE 	90
LEDA EI30	90
LEDA EI60	90
OŚCIEŻNICA DREWNIANA DO SERII LEDA	91
OŚCIEŻNICE STALOWE DO SERII LEDA	92
■ DRZWI HYBRYDOWE	93
BOSTON	94
MESA	95
NEVADA	96
MONTANA	97
OMAHA	98
DALLAS	99
TAMPA	100
■ OKUCIA	101
■ INFORMACJE TECHNICZNE	107
■ SYSTEM PRZESUWNY NAŚCIENNY	109
■ SYSTEMY PRZESUWNE CHOWANE W ŚCIANĘ	111
■ SYSTEM DRZWI UKRYTYCH Nowość	116
■ DRZWI DWUSKRZYDŁOWE	119
■ NAŚWIETLA	122
■ OŚCIEŻNICE	124
OŚCIEŻNICA STALOWA Nowość	127
OŚCIEŻNICA REGULOWANA NAKŁADKOWA DO OŚCIEŻNICY STALOWEJ	128
OŚCIEŻNICA REGULOWANA DO SKRZYDŁA BEZPRZYLGOWEGO	129
OŚCIEŻNICA REGULOWANA DO SKRZYDŁA PRZYLGOWEGO	130
OŚCIEŻNICA STAŁA DO SKRZYDŁA PRZYLGOWEGO.....	131

STILE TECHNOLOGIA RAMIAKOWA






DRZWI
STILE
RAMIAKOWE




MAGNOLIA 1
dekor BIAŁY PREMIUM, klamka TUPAI 2275 Q

TECHNOLOGIA RAMIAKOWA STILE



TECHNOLOGIA RAMIAKOWA STILE CPL



1) folia biała gładka imitująca powierzchnię malowaną

STILE TECHNOLOGIA RAMIAKOWA

■ CECHY KONSTRUKCYJNE



Stabilna poprzeczka grubości 22 mm



Nowoczesne szkło hartowane mleczne i przezroczyste lub innowacyjne szkło klejone VSG matowe



Efektowna okleina GREKO, odporna okleina CPL lub łącząca obie te cechy okleina PREMIUM



Estetyczne bezramkowe szklenie na wpust



Praktyczne trzy zawiasy 2-czopowe z regulacją osadzone w masywnym pionowym ramiaku grubości 40 mm



MAGNOLIA 1, dekor ORZECH GREKO, klamka DECO



Trwałe połączenie kołkowe



Ramiak MDF dla oklein GREKO i CPL



Ramiak drewniany dla oklein PREMIUM – rdzeń z drewna klejonego warstwowo

KONSTRUKCJA

- ramiaki z płyty MDF oklejone folią GREKO lub CPL
- ramiaki pionowe z warstwowo klejonego drewna obłożone cienkimi płytami HDF wykończone okleiną PREMIUM

WYPEŁNIENIE

- płyciny z płyty HDF o grubości 4 mm oklejone folią GREKO, CPL lub PREMIUM
- panele 10 mm i 12 mm fazowane oraz płyciny 16 mm płaskie w wybranych modelach

OKUCIA

- skrzydła przylgowe: trzy srebrne zawiasy 2-czopowe z regulacją w płaszczyźnie poziomej
- skrzydła bezprzylgowe: trzy zawiasy ukryte z regulacją w trzech płaszczyznach
- zamek na klucz, na wkładkę patentową, zamek oszczędnościowy lub z blokadą

SZKLENIE

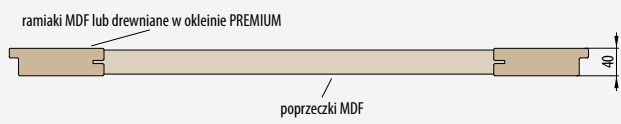
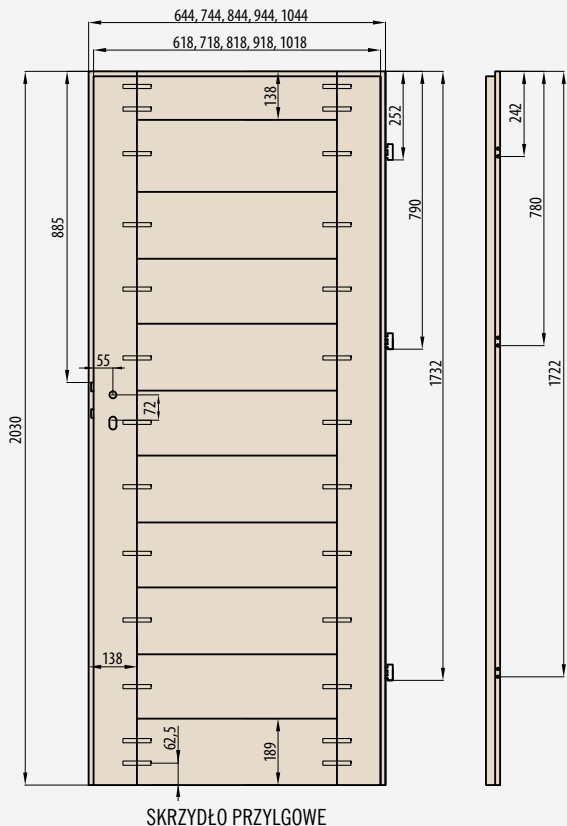
- szyba hartowana mleczna, szkło przezroczyste, szyba decormat mleczna lub szkło klejone VSG szyba mleczna bezpieczna, obustronnie gładka

DOSTĘPNE ROZWIĄZANIA (str. 108-121)

systemy przesuwne naścienne jednoskrzydłowe	
systemy przesuwne naścienne dwuskrzydłowe	
systemy przesuwne chowane w ścianę jednoskrzydłowe	
systemy przesuwne chowane w ścianę dwuskrzydłowe	
systemy przesuwne chowane w ścianę z zabudową naścienną jednoskrzydłowe	
systemy przesuwne chowane w ścianę z zabudową naścienną dwuskrzydłowe	
drzwi dwuskrzydłowe	

DOSTĘPNE SZEROKOŚCI SKRZYDEŁ

- 60
- 70
- 80
- 90
- 100



DRZWI RAMIAKOWE STILE

Drzwi ramiakowe STILE
 charakteryzują się wyjątkowo solidną konstrukcją ponieważ zarówno ramiaki jak i poprzeczki wykonane są z pełnego materiału MDF.
 Wykorzystywana jest tu również nowa technologia oklejania polegająca na unikaniu widocznych miejsc potąceń okleiny. Większa waga skrzydła, mocna konstrukcja, brak widocznych potąceń okleiny, wykorzystanie zawiasów dwuczopowych i solidność wykonania to czynniki wpływające znacząco na estetykę i jakość produktu.

Technologia STILE CPL
 polega na oklejaniu powierzchni płaskiej oraz felca drzwiowego laminatem CPL grubości 0,2 mm o wysokim poziomie odporności na zarysowania i przetarcia.
 Laminat CPL posiada wiele zalet technicznych. Cechuje go wysoka odporność na uderzenia, ścieranie, zadrapania oraz wysokie temperatury i promieniowanie UV. Zastosowanie tego typu materiału pozwala na użytkowanie drzwi w pomieszczeniach tzw. „trudnych” [narażonych na wyższe temperatury, wilgoć lub ponadprzeciętną eksploatację].

Technologia STILE PREMIUM
 jest to połączenie trwałości nowoczesnej okleiny PREMIUM z solidną konstrukcją drzwi ramiakowych dodatkowo wzmocnioną ramiakiem drewnianym w pionowych elementach skrzydeł. Okleiny Premium stosowane w tej technologii są to produkty na bazie PoliPropylenu (PP) czyli materiału o bardzo wysokiej odporności na ścieranie i zarysowania a jednocześnie o wysokich walorach wizualnych.
 Powyższe cechy powodują że produkty z linii PREMIUM dzięki swoim właściwościom gwarantują długoletnie bezproblemowe użytkowanie nawet w trudnych warunkach eksploatacyjnych.

ARALIA

SKRZYDŁA DRZWIOWE WEWNĄTRZLOKALOWE RAMIAKOWE STILE PRZYLGOWE I BEZPRZYLGOWE



Prezentowany model ARALIA 1 w okleinie KORA BIAŁA PREMIUM z kławką FUTURA INOX

ARALIA 1

STILE PREMIUM

KONSTRUKCJA

- skrzydło przylgowe lub bezprzylgowe wykonane w technologii ramiakowej STILE
- ramiaki pionowe z warstwowo klejonego drewna obłożone cienkimi płytami HDF pokryte okleiną PREMIUM
- płytciny z płyty HDF o grubości 16 mm pokryte okleiną Premium (ustojenie pionowe)

OKUCIA

- trzy srebrne zawiasy 2-czopowe z regulacją w płaszczyźnie poziomej w skrzydle przylgowym
- trzy ukryte zawiasy w skrzydle bezprzylgowym
- zamek zasuwkowy w skrzydle przylgowym i magnetyczny w skrzydle bezprzylgowym na klucz, wkładkę patentową, oszczędnościowy lub z blokadą

SZKLENIE

- szyba decormat mleczna lub za dopłatą szkło klejone VSG 221 szyba mleczna bezpieczna, obustronnie gładka
- możliwość zmiany strony szklenia na REWERS (AWERS szklenie standardowe).


DOSTĘPNE ROZWIĄZANIA (str. 108-121)



DOSTĘPNE SZEROKOŚCI SKRZYDEŁ

60 70 80 90 100

PREMIUM




ORZECH PREMIUM



KLON SZARY PREMIUM



DĄB PREMIUM



KORA BIAŁA PREMIUM



JESION GRAFIT PREMIUM

NOWOŚĆ

¹⁾ okleina biała gładka imitująca powierzchnię malowaną

PREMIUM 560,00 zł* / 688,80 zł**



ARALIA 1



ARALIA 2



ARALIA 3

■ AKCESORIA ZA DOPŁATĄ

podcięcie wentylacyjne	20,00 zł* / 24,60 zł**
tuleje tworzywowe drewnopodobne (4 szt.)	15,00 zł* / 18,45 zł**
tuleje metalowe okrągłe i kwadratowe (4 szt.); wykończenie: nikiel szczotkowany, patyna, białe i czarne	80,00 zł* / 98,40 zł**
kratka wentylacyjna (tylko dla skrzydeł o szerokościach: 80, 90, 100)	20,00 zł* / 24,60 zł**
skrzydło przylgowe i bezprzylgowe „100”	40,00 zł* / 49,20 zł**
szkło klejone VSG 221 szyba mleczna bezpieczna, obustronnie gładka ARALIA 1, 2, 3	100,00 zł* / 123,00 zł**
osłonki metalowe na zawiasy w skrzydle przylgowym (kolor: nikiel szczotkowany, patyna, chrom połysk, mosiądz połysk, biały i czarny); cena za komplet na 1 zawias	9,00 zł* / 11,07 zł**
uszczelka opadająca	90,00 zł* / 110,70 zł**

STILE PREMIUM



ARALIA 2
dekor KORA BIAŁA PREMIUM, klamka FUTURA INOX

* CENA NETTO, ** CENA BRUTTO
*/** Cena dotyczy skrzydła i nie obejmuje klamki oraz ościeżnicy

EWODIA

SKRZYDŁA DRZWIOWE WEWNĄTRZLOKALOWE RAMIAKOWE STILE PRZYLGOWE I BEZPRZYLGOWE



Prezentowany model EWODIA 1 w okleinie DĄB PREMIUM z klamką FUTURA INOX

EWODIA 1

KONSTRUKCJA

- skrzydło przylgowe lub bezprzylgowe wykonane w technologii ramiakowej STILE
- ramiaki pionowe z warstwowo klejonego drewna obłożone cienkimi płytami HDF pokryte okleiną PREMIUM
- płytciny z płyty HDF o grubości 16 mm pokryte okleiną Premium (ustojenie pionowe)

OKUCIA

- trzy srebrne zawiasy 2-czopowe z regulacją w płaszczyźnie poziomej w skrzydle przylgowym
- trzy ukryte zawiasy w skrzydle bezprzylgowym
- zamek zasuwkowy w skrzydle przylgowym i magnetyczny w skrzydle bezprzylgowym na klucz, wkładkę patentową, oszczędnościowy lub z blokadą

SZKLENIE

- szyba decormat mleczna lub za dopłatą szkło klejone VSG szyba mleczna bezpieczna, obustronnie gładka
- możliwość zmiany strony szklenia na REWERS (AWERS szklenie standardowe).

DOSTĘPNE ROZWIĄZANIA (str. 108-121)



DOSTĘPNE SZEROKOŚCI SKRZYDEŁ

60 70 80 90 100

PREMIUM



ORZECH PREMIUM

KLON SZARY PREMIUM

DĄB PREMIUM

KORA BIAŁA PREMIUM

JESION GRAFIT PREMIUM

NOWOŚĆ

¹⁾ okleina biała gładka imitująca powierzchnię malowaną

PREMIUM 560,00 zł* / 688,80 zł**



EWODIA 1



EWODIA 2



EWODIA 3



EWODIA 4

AKCESORIA ZA DOPŁATĄ

podcięcie wentylacyjne	20,00 zł* / 24,60 zł**
tuleje tworzywowe drewnopodobne (4 szt.)	15,00 zł* / 18,45 zł**
tuleje metalowe okrągłe i kwadratowe (4 szt.); wykończenie: nikiel szczotkowany, patyna, białe i czarne	80,00 zł* / 98,40 zł**
kratka wentylacyjna (tylko dla skrzydeł o szerokościach: 80, 90, 100)	20,00 zł* / 24,60 zł**
skrzydło przylgowe i bezprzylgowe „100”	40,00 zł* / 49,20 zł**
szkło klejone VSG 221 szyba mleczna bezpieczna, obustronnie gładka EWODIA 1, 2, 3, 4	100,00 zł* / 123,00 zł**
osłonki metalowe na zawiasy w skrzydle przylgowym (kolor: nikiel szczotkowany, patyna, chrom połysk, mosiądz połysk, biały i czarny); cena za komplet na 1 zawias	9,00 zł* / 11,07 zł**
uszczelka opadająca	90,00 zł* / 110,70 zł**

STILE PREMIUM



EWODIA 4
dekor DĄB PREMIUM, klamka FUTURA INOX

* CENA NETTO, ** CENA BRUTTO
*/** Cena dotyczy skrzydła i nie obejmuje klamki oraz ościeżnicy

NOLINA

SKRZYDŁA DRZWIOWE WEWNĄTRZLOKALOWE RAMIAKOWE STILE PRZYLGOWE I BEZPRZYLGOWE



Prezentowany model NOLINA 1 w okleinie KLON SZARY PREMIUM z kłami FUTURA INOX

NOLINA 1

KONSTRUKCJA

- skrzydło przylgowe lub bezprzylgowe wykonane w technologii ramiakowej STILE
- ramiaki pionowe z warstwowo klejonego drewna obłożone cienkimi płytami HDF pokryte okleiną PREMIUM
- płyciny z płyty HDF o grubości 16 mm pokryte okleiną Premium (ustojenie pionowe)

OKUCIA

- trzy srebrne zawiasy 2-czopowe z regulacją w płaszczyźnie poziomej w skrzydle przylgowym
- trzy ukryte zawiasy w skrzydle bezprzylgowym
- zamek zasuwkowy w skrzydle przylgowym i magnetyczny w skrzydle bezprzylgowym na klucz, wkładkę patentową, oszczędnościowy lub z blokadą

SZKLENIE

- szyba decormat mleczna lub za dopłatą szkło klejone VSG 221 szyba mleczna bezpieczna, obustronnie gładka
- możliwość zmiany strony szklenia na REWERS (AWERS szklenie standardowe).

DOSTĘPNE ROZWIĄZANIA (str. 108-121)



DOSTĘPNE SZEROKOŚCI SKRZYDEŁ

60 70 80 90 100

PREMIUM




ORZECH PREMIUM



KLON SZARY PREMIUM



DĄB PREMIUM



KORA BIAŁA PREMIUM



NOWOŚĆ

JESION GRAFIT PREMIUM

¹⁾ okleina biała gładka imitująca powierzchnię malowaną

PREMIUM 560,00 zł* / 688,80 zł**



NOLINA 1



NOLINA 2



NOLINA 3

■ AKCESORIA ZA DOPLATĄ

podcięcie wentylacyjne	20,00 zł* / 24,60 zł**
tuleje tworzywowe drewnopodobne (4 szt.)	15,00 zł* / 18,45 zł**
tuleje metalowe okrągłe i kwadratowe (4 szt.); wykończenie: nikiel szczotkowany, patyna, białe i czarne	80,00 zł* / 98,40 zł**
kratka wentylacyjna (tylko dla skrzydeł o szerokościach: 80, 90, 100)	20,00 zł* / 24,60 zł**
skrzydło przylgowe i bezprzylgowe „100”	40,00 zł* / 49,20 zł**
szkło klejone VSG 221 szyba mleczna bezpieczna, obustronnie gładka NOLINA 1, 2, 3.....	100,00 zł* / 123,00 zł**
osłonki metalowe na zawiasy w skrzydle przylgowym (kolor: nikiel szczotkowany, patyna, chrom połysk, mosiądz połysk, biały i czarny); cena za komplet na 1 zawias	9,00 zł* / 11,07 zł**
uszczelka opadająca	90,00 zł* / 110,70 zł**



NOLINA 1
dekor KLON SZARY PREMIUM, klamka FUTURA INOX

* CENA NETTO, ** CENA BRUTTO
*/** Cena dotyczy skrzydła i nie
obejmuje klamki oraz ościeżnicy

DAGLEZJA

SKRZYDŁA DRZWIOWE WEWNĄTRZLOKALOWE RAMIAKOWE STILE PRZYLGOWE I BEZPRZYLGOWE



Prezentowany model DAGLEZJA 1 w okleinie DĄB SZARY GREKO z klamką TUPAI 2275 Q

DAGLEZJA 1

KONSTRUKCJA

- skrzydło przylgowe lub bezprzylgowe wykonane w technologii ramiakowej STILE
- ramiaki z płyty MDF pokryte okleiną GREKO lub ramiaki pionowe z warstwowo klejonego drewna obłożone cienkimi płytami HDF pokryte okleiną PREMIUM
- płyciny z płyty HDF o grubości 4mm pokryte okleiną GREKO lub PREMIUM
- bardzo szeroka poprzeczka

OKUCIA

- trzy srebrne zawiasy 2-czopowe z regulacją w płaszczyźnie poziomej w skrzydle przylgowym
- trzy ukryte zawiasy w skrzydle bezprzylgowym
- zamek zasuwkowy w skrzydle przylgowym i magnetyczny w skrzydle bezprzylgowym na klucz, wkładkę patentową, oszczędnościowy lub z blokadą

SZKLENIE

- standardowo szyba hartowana mleczna lub przezroczysta oraz za dopłatą szkło klejone VSG 221
- szyba mleczna bezpieczna, obustronnie gładka
- możliwość zmiany strony szklenia na REWERS (AWERS szklenie standardowe)

DOSTĘPNE ROZWIĄZANIA (str. 108-121)



DOSTĘPNE SZEROKOŚCI SKRZYDEŁ

60 70 80 90 100

	ORZECH GREKO	WENGE GREKO	DĄB GREKO	DĄB SZARY GREKO	BIAŁY ¹⁾
GREKO					NOWOŚĆ
	SONOMA GREKO	SOSNA BIAŁA GREKO	DĄB ŚREDNI GREKO	WIĄZ GREKO	BIAŁY GREKO ¹⁾

PREMIUM					NOWOŚĆ	NOWOŚĆ
	ORZECH PREMIUM	KLON SZARY PREMIUM	DĄB PREMIUM	KORA BIAŁA PREMIUM	BIAŁY PREMIUM ¹⁾	JESION GRAFIT PREMIUM

¹⁾ okleina biała gładka imitująca powierzchnię malowaną, ²⁾ ramiaki pionowe biały greko, poprzeczne elementy i płyciny orzech greko

GREKO 480,00 zł* / 590,40 zł**
PREMIUM 540,00 zł* / 664,20 zł**



DAGLEZJA 1

DAGLEZJA 2

DAGLEZJA 3

DAGLEZJA 4



DAGLEZJA 5

DAGLEZJA 6

DAGLEZJA 7

DAGLEZJA 8

AKCESORIA ZA DOPŁATĄ

podcięcie wentylacyjne **20,00 zł* / 24,60 zł****

tuleje tworzywowe drewnopodobne (4 szt.) **15,00 zł* / 18,45 zł****

tuleje metalowe okrągłe i kwadratowe (4 szt.);
 wykończenie: nikiel szczotkowany, patyna, białe i czarne **80,00 zł* / 98,40 zł****

kratka wentylacyjna (tylko dla skrzydeł o szerokościach: 80, 90, 100) **20,00 zł* / 24,60 zł****

skrzydło przylgowe i bezprzylgowe „100” **40,00 zł* / 49,20 zł****

szkło klejone VSG 221 szyba mleczna bezpieczna, obustronnie gładka
 cena za 1 sztukę szyby **8,00 zł* / 9,84 zł****

osłonki metalowe na zawiasy w skrzydle przylgowym (kolor: nikiel szczotkowany, patyna, chrom połysk, mosiądz połysk, biały i czarny);
 cena za komplet na 1 zawias **9,00 zł* / 11,07 zł****

uszczelka opadająca **90,00 zł* / 110,70 zł****

* CENA NETTO, ** CENA BRUTTO, */** Cena dotyczy skrzydła i nie obejmuje klamki oraz ościeżnicy



DAGLEZJA 1
 dekor DĄB SZARY GREKO, klamka TUPAI 2275 Q

JUKA

HIT CENOWY!

SKRZYDŁA DRZWIOWE WEWNĄTRZLOKALOWE RAMIAKOWE STILE PRZYLGOWE I BEZPRZYLGOWE

Prezentowany model JUKA 1 w okleinie DĄB ŚREDNI GREKO z klamką FUTURA INOX



JUKA 1

KONSTRUKCJA

- skrzydło przylgowe lub bezprzylgowe wykonane w technologii ramiakowej STILE
- ramiaki z płyty MDF pokryte okleiną GREKO lub CPL oraz ramiaki pionowe z warstwowo klejonego drewna obłożone cienkimi płytami HDF pokryte okleiną PREMIUM
- płyciny z płyty HDF o grubości 4mm pokryte okleiną GREKO, CPL lub PREMIUM

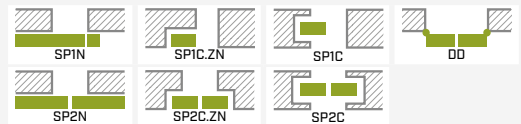
OKUCIA

- trzy srebrne zawiasy 2-czopowe z regulacją w płaszczyźnie poziomej w skrzydle przylgowym
- trzy ukryte zawiasy w skrzydle bezprzylgowym
- zamek zasuwkowy w skrzydle przylgowym i magnetyczny w skrzydle bezprzylgowym na klucz, wkładkę patentową, oszczędnościowy lub z blokadą

SZKLENIE

- standardowo szyba hartowana mleczna lub przezroczysta oraz za dopłatą szkło klejone VSG 221
- szyba mleczna bezpieczna, obustronnie gładka
- możliwość zmiany strony szklenia na REWERS (AWERS szklenie standardowe)

DOSTĘPNE ROZWIĄZANIA (str. 108-121)



DOSTĘPNE SZEROKOŚCI SKRZYDEŁ

60 70 80 90 100

	ORZECH GREKO	WENGE GREKO	ZŁOTY DĄB GREKO	SANREMO GREKO	DĄB GREKO	DĄB SZARY GREKO
GREKO						
						 NOWOŚĆ
CPL						
PREMIUM					 NOWOŚĆ	 NOWOŚĆ

1) okleina biała gładka imitująca powierzchnię malowaną

GREKO	339,00 zł* / 416,97 zł**
CPL	399,00 zł* / 490,77 zł**
PREMIUM	430,00 zł* / 528,90 zł**



JUKA 1

JUKA 2

JUKA 3

JUKA 4



JUKA 5

JUKA 6

JUKA 7

JUKA 8

AKCESORIA ZA DOPŁATĄ

podcięcie wentylacyjne **20,00 zł* / 24,60 zł****

tuleje tworzywowe drewnopodobne (4 szt.) **15,00 zł* / 18,45 zł****

tuleje metalowe okrągłe i kwadratowe (4 szt.);
wykończenie: nikiel szczotkowany, patyna, białe i czarne **80,00 zł* / 98,40 zł****

kratka wentylacyjna (tylko dla skrzydeł o szerokościach: 80, 90, 100) **20,00 zł* / 24,60 zł****

skrzydło przylgowe i bezprzylgowe „100” **40,00 zł* / 49,20 zł****

szkło klejone VSG 221 szyba mleczna bezpieczna, obustronnie gładka

JUKA 1.....	200,00 zł* / 246,00 zł**
JUKA 2.....	107,00 zł* / 132,84 zł**
JUKA 3.....	14,00 zł* / 19,68 zł**
JUKA 4.....	200,00 zł* / 246,00 zł**
JUKA 5.....	150,00 zł* / 184,50 zł**
JUKA 6.....	100,00 zł* / 123,00 zł**
JUKA 7.....	50,00 zł* / 61,50 zł**
JUKA 8.....	—

osłonki metalowe na zawiasy w skrzydle przylgowym (kolor: nikiel szczotkowany, patyna, chrom połysk, mosiądz połysk, biały i czarny);
cena za komplet na 1 zawias **9,00 zł* / 11,07 zł****

uszczelka opadająca **90,00 zł* / 110,70 zł****

* CENA NETTO, ** CENA BRUTTO, */** Cena dotyczy skrzydła i nie obejmuje klamki oraz ościeżnicy



JUKA 4
dekor DĄB ŚREDNI GREKO, klamka FUTURA INOX



FORSYCJA

HIT CENOWY!

SKRZYDŁA DRZWIOWE WEWNĄTRZLOKALOWE RAMIAKOWE STILE PRZYLGOWE I BEZPRZYLGOWE

Prezentowany model FORSYCJA 4 w okleinie BIAŁY GREKO z klamką TUPAI 2275 Q



KONSTRUKCJA

- skrzydło przylgowe lub bezprzylgowe wykonane w technologii ramiakowej STILE
- ramiaki z płyty MDF pokryte okleiną GREKO lub CPL oraz ramiaki pionowe z warstwowo klejonego drewna obłożone cienkimi płytami HDF pokryte okleiną PREMIUM
- płyciny z płyty HDF o grubości 4mm pokryte okleiną GREKO, CPL lub PREMIUM

OKUCIA

- trzy srebrne zawiasy 2-czopowe z regulacją w płaszczyźnie poziomej w skrzydle przylgowym
- trzy ukryte zawiasy w skrzydle bezprzylgowym
- zamek zasuwkowy w skrzydle przylgowym i magnetyczny w skrzydle bezprzylgowym na klucz, wkładkę patentową, oszczędnościowy lub z blokadą

SZKLENIE

- standardowo szyba hartowana mleczna lub przezroczysta oraz za dopłatą szkło klejone VSG 221
- szyba mleczna bezpieczna, obustronnie gładka
- możliwość zmiany strony szklenia na REWERS (AWERS szklenie standardowe)

DOSTĘPNE ROZWIĄZANIA (str. 108-121)



DOSTĘPNE SZEROKOŚCI SKRZYDEŁ


60 70 80 90 100

FORSYCJA 4

	ORZECH GREKO	WENGE GREKO	ZŁOTY DĄB GREKO	SANREMO GREKO	DĄB GREKO	DĄB SZARY GREKO
GREKO						
						 NOWOŚĆ
CPL						
PREMIUM					 NOWOŚĆ	 NOWOŚĆ
	ORZECH PREMIUM	KLON SZARY PREMIUM	DĄB PREMIUM	KORA BIAŁA PREMIUM	BIAŁY PREMIUM 1)	JESION GRAFIT PREMIUM

1) okleina biała gładka imitująca powierzchnię malowaną, 2) ramiaki pionowe biały greko, poprzeczne elementy i płyciny orzech greko

GREKO	339,00 zł* / 416,97 zł**
CPL	399,00 zł* / 490,77 zł**
PREMIUM	430,00 zł* / 528,90 zł**



FORSYCJA 1

FORSYCJA 2

FORSYCJA 3

FORSYCJA 4

FORSYCJA 5

FORSYCJA 6

FORSYCJA 7

FORSYCJA 8

AKCESORIA ZA DOPŁATĄ

podcięcie wentylacyjne	20,00 zł* / 24,60 zł**
tuleje tworzywowe drewnopodobne (4 szt.)	15,00 zł* / 18,45 zł**
tuleje metalowe okrągłe i kwadratowe (4 szt.); wykończenie: nikiel szczotkowany, patyna, białe i czarne	80,00 zł* / 98,40 zł**
kratka wentylacyjna (tylko dla skrzydeł o szerokościach: 80, 90, 100)	20,00 zł* / 24,60 zł**
skrzydło przylgowe i bezprzylgowe „100”	40,00 zł* / 49,20 zł**
szkło klejone VSG 221 szyba mleczna bezpieczna, obustronnie gładka	
FORSYCJA 1 i 4.....	210,00 zł* / 258,30 zł**
FORSYCJA 2.....	110,00 zł* / 135,30 zł**
FORSYCJA 5 i 7.....	140,00 zł* / 172,20 zł**
FORSYCJA 6.....	70,00 zł* / 86,10 zł**
osłonki metalowe na zawiasy w skrzydle przylgowym (kolor: nikiel szczotkowany, patyna, chrom połysk, mosiądz połysk, biały i czarny); cena za komplet na 1 zawias	9,00 zł* / 11,07 zł**
uszczelka opadająca	90,00 zł* / 110,70 zł**

* CENA NETTO, ** CENA BRUTTO, */** Cena dotyczy skrzydła i nie obejmuje klamki oraz ościeżnicy

DRZWI RAMIAKOWE
STILE



FORSYCJA 1
dekor BIAŁY GREKO, klamka TUPAI 2275 Q

LAWENDA

HIT CENOWY!

SKRZYDŁA DRZWIOWE WEWNĄTRZLOKALOWE RAMIAKOWE STILE PRZYLGOWE I BEZPRZYLGOWE



Prezentowany model LAWENDA 1 w okleinie DĄB GREKO z klamką DECO

KONSTRUKCJA

- skrzydło przylgowe lub bezprzylgowe wykonane w technologii ramiakowej STILE
- ramiaki z płyty MDF pokryte okleiną GREKO lub CPL oraz ramiaki pionowe w warstwowo klejonego drewna obłożone cienkimi płytami HDF pokryte okleiną PREMIUM
- płyciny z płyty HDF o grubości 4mm pokryte okleiną GREKO, CPL lub PREMIUM

OKUCIA

- trzy srebrne zawiasy 2-czopowe z regulacją w płaszczyźnie poziomej w skrzydle przylgowym
- trzy ukryte zawiasy w skrzydle bezprzylgowym
- zamek zasuwkowy w skrzydle przylgowym i magnetyczny w skrzydle bezprzylgowym na klucz, wkładkę patentową, oszczędnościowy lub z blokadą

SZKLENIE

- standardowo szyba hartowana mleczna lub przezroczysta oraz za dopłatą szkło klejone VSG 221
- szyba mleczna bezpieczna, obustronnie gładka
- możliwość zmiany strony szklenia na REWERS (AWERS szklenie standardowe).

DOSTĘPNE ROZWIĄZANIA (str. 108-121)



DOSTĘPNE SZEROKOŚCI SKRZYDEŁ

60 70 80 90 100

LAWENDA 1

	ORZECH GREKO	WENGE GREKO	ZŁOTY DĄB GREKO	SANREMO GREKO	DĄB GREKO	DĄB SZARY GREKO
GREKO						
						 NOWOŚĆ
CPL						
PREMIUM					 NOWOŚĆ	 NOWOŚĆ

1) okleina biała gładka imitująca powierzchnię malowaną

GREKO	339,00 zł* / 416,97 zł**
CPL	399,00 zł* / 490,77 zł**
PREMIUM	430,00 zł* / 528,90 zł**



LAWENDA 1

LAWENDA 2

LAWENDA 3



LAWENDA 4

LAWENDA 5

LAWENDA 6



LAWENDA 7

LAWENDA 8

LAWENDA 9

AKCESORIA ZA DOPLATĄ

podcięcie wentylacyjne	20,00 zł* / 24,60 zł**
tuleje tworzywowe drewnopodobne (4 szt.)	15,00 zł* / 18,45 zł**
tuleje metalowe okrągłe i kwadratowe (4 szt.); wykończenie: nikiel szczotkowany, patyna, białe i czarne	80,00 zł* / 98,40 zł**
kratka wentylacyjna (tylko dla skrzydeł o szerokościach: 80, 90, 100)	20,00 zł* / 24,60 zł**
skrzydło przylgowe i bezprzylgowe „100”	40,00 zł* / 49,20 zł**
szkło klejone VSG 221 szyba mleczna bezpieczna, obustronnie gładka	
LAWENDA 1 i 7	195,00 zł* / 239,85 zł**
LAWENDA 2 i 5	65,00 zł* / 79,95 zł**
LAWENDA 4 i 6	130,00 zł* / 159,90 zł**
LAWENDA 8	95,00 zł* / 116,85 zł**
LAWENDA 9	8,00 zł* / 9,84 zł**
osłonki metalowe na zawiasy w skrzydle przylgowym (kolor: nikiel szczotkowany, patyna, chrom połysk, mosiądz połysk, biały i czarny); cena za komplet na 1 zawias	9,00 zł* / 11,07 zł**
uszczelka opadająca	90,00 zł* / 110,70 zł**



LAWENDA 7
dekor DĄB GREKO, klamka DECO

* CENA NETTO, ** CENA BRUTTO
*/** Cena dotyczy skrzydła i nie obejmuje klamki oraz ościeżnicy

MAGNOLIA

SKRZYDŁA DRZWIOWE WEWNĄTRZLOKALOWE RAMIAKOWE STILE PRZYLGOWE I BEZPRZYLGOWE

Prezentowany model MAGNOLIA 1 w okleinie ORZECH GREKO z klamką DECO



KONSTRUKCJA

- skrzydło przylgowe lub bezprzylgowe wykonane w technologii ramiakowej STILE
- ramiaki z płyty MDF pokryte okleiną GREKO lub CPL oraz ramiaki pionowe z warstwowo klejonego drewna obłożone cienkimi płytami HDF pokryte okleiną PREMIUM
- płyciny z płyty HDF o grubości 4mm pokryte okleiną GREKO, CPL lub PREMIUM

OKUCIA

- trzy srebrne zawiasy 2-czopowe z regulacją w płaszczyźnie poziomej w skrzydle przylgowym
- trzy ukryte zawiasy w skrzydle bezprzylgowym
- zamek zasuwkowy w skrzydle przylgowym i magnetyczny w skrzydle bezprzylgowym na klucz, wkładkę patentową, oszczędnościowy lub z blokadą

SZKLENIE

- standardowo szyba hartowana mleczna lub przezroczysta oraz za dopłatą szkło klejone VSG 221
- szyba mleczna bezpieczna, obustronnie gładka
- możliwość zmiany strony szklenia na REWERS (AWERS szklenie standardowe)

DOSTĘPNE ROZWIĄZANIA (str. 108-121)



DOSTĘPNE SZEROKOŚCI SKRZYDEŁ

60 70 80 90 100

MAGNOLIA 1

	ORZECH GREKO	WENGE GREKO	ZŁOTY DĄB GREKO	SANREMO GREKO	DĄB GREKO	BIAŁY GREKO ¹⁾	DĄB SZARY GREKO
GREKO							
CPL							
PREMIUM							

¹⁾ okleina biała gładka imitująca powierzchnię malowaną, ²⁾ ramiaki pionowe biały greko, poprzeczne elementy i płyciny orzech greko

GREKO	420,00 zł* / 516,60 zł**
CPL	480,00 zł* / 590,40 zł**
PREMIUM	510,00 zł* / 627,30 zł**



MAGNOLIA 1

MAGNOLIA 2

MAGNOLIA 3

MAGNOLIA 4



MAGNOLIA 5

MAGNOLIA 6

MAGNOLIA 7

MAGNOLIA 8

AKCESORIA ZA DOPŁATĄ

podcięcie wentylacyjne	20,00 zł* / 24,60 zł**
tuleje tworzywowe drewnopodobne (4 szt.)	15,00 zł* / 18,45 zł**
tuleje metalowe okrągłe i kwadratowe (4 szt.); wykończenie: nikiel szczotkowany, patyna, białe i czarne	80,00 zł* / 98,40 zł**
kratka wentylacyjna (tylko dla skrzydeł o szerokościach: 80, 90, 100)	20,00 zł* / 24,60 zł**
skrzydło przylgowe i bezprzylgowe „100”	40,00 zł* / 49,20 zł**
szkło klejone VSG 221 szyba mleczna bezpieczna, obustronnie gładka cena za 1 sztukę szyby	19,00 zł* / 23,37 zł**
osłonki metalowe na zawiasy w skrzydle przylgowym (kolor: nikiel szczotkowany, patyna, chrom połysk, mosiądz połysk, biały i czarny); cena za komplet na 1 zawias	9,00 zł* / 11,07 zł**
uszczelka opadająca	90,00 zł* / 110,70 zł**

* CENA NETTO, ** CENA BRUTTO, */** Cena dotyczy skrzydła i nie obejmuje klamki oraz ościeżnicy



MAGNOLIA 1
dekor ORZECH GREKO, klamka DECO

DEBECJA

SKRZYDŁA DRZWIOWE WEWNĄTRZLOKALOWE RAMIAKOWE STILE PRZYLGOWE I BEZPRZYLGOWE



Prezentowany model DEBECJA 1 w okleinie JESION GRAFIT PREMIUM z kławką MILANO

DRZWI RAMIAKOWE STILE

KONSTRUKCJA

- skrzydło przylgowe lub bezprzylgowe wykonane w technologii ramiakowej STILE
- ramiaki z płyty MDF pokryte okleiną GREKO lub ramiaki pionowe z warstwowo klejonego drewna obłożone cienkimi płytami HDF pokryte okleiną PREMIUM
- płyciny z płyty HDF o grubości 4mm pokryte okleiną GREKO lub PREMIUM
- bardzo szeroka poprzeczka

OKUCIA

- trzy srebrne zawiasy 2-czopowe z regulacją w płaszczyźnie poziomej w skrzydle przylgowym
- trzy ukryte zawiasy w skrzydle bezprzylgowym
- zamek zasuwkowy w skrzydle przylgowym i magnetyczny w skrzydle bezprzylgowym na klucz, wkładkę patentową, oszczędnościowy lub z blokadą

SZKLENIE

- standardowo szyba hartowana mleczna lub przezroczysta oraz za dopłatą szkło klejone VSG 221
- szyba mleczna bezpieczna, obustronnie gładka
- możliwość zmiany strony szklenia na REWERS (AWERS szklenie standardowe)


DOSTĘPNE ROZWIĄZANIA (str. 108-121)



DOSTĘPNE SZEROKOŚCI SKRZYDEŁ

60 70 80 90 100

DEBECJA 1



¹⁾ okleina biała gładka imitująca powierzchnię malowaną, ²⁾ ramiaki pionowe biały greko, poprzeczne elementy i płyciny orzech greko

GREKO 480,00 zł* / 590,40 zł**
PREMIUM 540,00 zł* / 664,20 zł**



DEBECJA 1

DEBECJA 2

DEBECJA 3

DEBECJA 4



DEBECJA 5

DEBECJA 6

DEBECJA 7

AKCESORIA ZA DOPŁATĄ

podcięcie wentylacyjne	20,00 zł* / 24,60 zł**
tuleje tworzywowe drewnopodobne (4 szt.)	15,00 zł* / 18,45 zł**
tuleje metalowe okrągłe i kwadratowe (4 szt.); wykończenie: nikiel szczotkowany, patyna, białe i czarne	80,00 zł* / 98,40 zł**
kratka wentylacyjna (tylko dla skrzydeł o szerokościach: 80, 90, 100)	20,00 zł* / 24,60 zł**
skrzydło przylgowe i bezprzylgowe „100”	40,00 zł* / 49,20 zł**
szkło klejone VSG 221 szyba mleczna bezpieczna, obustronnie gładka cena za 1 sztukę szyby	35,00 zł* / 43,05 zł**
osłonki metalowe na zawiasy w skrzydle przylgowym (kolor: nikiel szczotkowany, patyna, chrom połysk, mosiądz połysk, biały i czarny); cena za komplet na 1 zawias	9,00 zł* / 11,07 zł**
uszczelka opadająca	90,00 zł* / 110,70 zł**

* CENA NETTO, ** CENA BRUTTO, */** Cena dotyczy skrzydła i nie obejmuje klamki oraz ościeżnicy



DEBECJA 1
dekor JESION GRAFIT PREMIUM, klamka MILANO

FREZJA

SKRZYDŁA DRZWIOWE WEWNĄTRZLOKALOWE RAMIAKOWE STILE PRZYLGOWE I BEZPRZYLGOWE



Prezentowany model FREZJA 1 w okleinie WIAŻ GREKO z klamką TUPAI 3096 R 5S

DRZWI RAMIAKOWE STILE

KONSTRUKCJA

- skrzydło przylgowe lub bezprzylgowe wykonane w technologii ramiakowej STILE
- ramiaki z płyty MDF pokryte okleiną GREKO oraz ramiaki pionowe z warstwowo klejonego drewna obłożone cienkimi płytami HDF pokryte okleiną PREMIUM
- panele z płyty HDF o grubości 16 mm (w modelu FREZJA 2 i 6 także płycina 4 mm) pokryte okleiną GREKO lub PREMIUM

OKUCIA

- trzy srebrne zawiasy 2-czopowe z regulacją w płaszczyźnie poziomej w skrzydle przylgowym
- trzy ukryte zawiasy w skrzydle bezprzylgowym
- zamek zasuwkowy w skrzydle przylgowym i magnetyczny w skrzydle bezprzylgowym na klucz, wkładkę patentową, oszczędnościowy lub z blokadą

SZKLENIE

- standardowo szyba hartowana mleczna i przezroczysta gr. 4 mm w Frezja 1 i 5 oraz gr. 8 mm w Frezja 3 lub szyba mleczna bezpieczna obustronnie gładka VSG221 w FREZJA 1 i 5 lub VSG441 w FREZJA 3
- możliwość zmiany strony szklenia na REWERS (AWERS szklenie standardowe)

DOSTĘPNE ROZWIĄZANIA (str. 108-121)



DOSTĘPNE SZEROKOŚCI SKRZYDEŁ

60 70 80 90 100

FREZJA 1

ORZECH GREKO


WENGE GREKO

DĄB GREKO

SONOMA GREKO

DĄB SZARY GREKO

GREKO



SOSNA BIAŁA GREKO


DĄB ŚREDNI GREKO

WIAŻ GREKO

BIAŁY GREKO ¹⁾

BIAŁY ¹⁾

PREMIUM



ORZECH PREMIUM

KLON SZARY PREMIUM

DĄB PREMIUM

KORA BIAŁA PREMIUM

BIAŁY PREMIUM ¹⁾

JESION GRAFIT PREMIUM

¹⁾ okleina biała gładka imitująca powierzchnię malowaną

GREKO 480,00 zł* / 590,40 zł**
PREMIUM 540,00 zł* / 664,20 zł**



FREZJA 1

FREZJA 2



FREZJA 3

FREZJA 4



FREZJA 5

FREZJA 6

■ AKCESORIA ZA DOPŁATĄ

podcięcie wentylacyjne **20,00 zł* / 24,60 zł****

tuleje tworzywowe drewnopodobne (4 szt.) **15,00 zł* / 18,45 zł****

tuleje metalowe okrągłe i kwadratowe (4 szt.);
 wykończenie: nikiel szczotkowany, patyna, białe i czarne **80,00 zł* / 98,40 zł****

kratka wentylacyjna (tylko dla skrzydeł o szerokościach: 80, 90, 100) **20,00 zł* / 24,60 zł****

skrzydło przylgowe i bezprzylgowe „100” **40,00 zł* / 49,20 zł****

szkło klejone VSG szyba mleczna bezpieczna, obustronnie gładka
 FREZJA 1 (VSG 221) **60,00 zł* / 73,80 zł****
 FREZJA 3 (VSG 441) **100,00 zł* / 123,00 zł****
 FREZJA 5 (VSG 221) **30,00 zł* / 36,90 zł****

ostonki metalowe na zawiasy w skrzydle przylgowym (kolor: nikiel szczotkowany, patyna, chrom połysk, mosiądz połysk, biały i czarny);
 cena za komplet na 1 zawias **9,00 zł* / 11,07 zł****

uszczelka opadająca **90,00 zł* / 110,70 zł****

DRZWI RAMIAKOWE
 STILE



FREZJA 5
 dekor WIĄZ GREKO, klamka TUPAI 3096 R 5S

* CENA NETTO, ** CENA BRUTTO,
 */** Cena dotyczy skrzydła i nie obejmuje klamki oraz ościeżnicy

IRYS

SKRZYDŁA DRZWIOWE WEWNĄTRZLOKALOWE RAMIAKOWE STILE PRZYLGOWE I BEZPRZYLGOWE

Prezentowany model IRYS 1 w okleinie BIAŁY PREMIUM z klamką TUPAI 2275 Q



IRYS 1

KONSTRUKCJA

- skrzydło przylgowe lub bezprzylgowe wykonane w technologii ramiakowej STILE
- ramiaki z płyty MDF pokryte okleiną GREKO lub CPL oraz ramiaki pionowe w warstwowo klejonego drewna obłożone cienkimi płytami HDF pokryte okleiną PREMIUM
- płyciny z płyty HDF o grubości 4mm pokryte okleiną GREKO, CPL lub PREMIUM

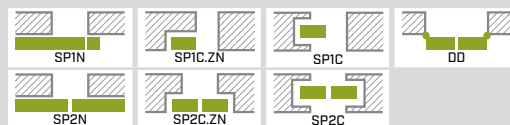
OKUCIA

- trzy srebrne zawiasy 2-czopowe z regulacją w płaszczyźnie poziomej w skrzydle przylgowym
- trzy ukryte zawiasy w skrzydle bezprzylgowym
- zamek zasuwkowy w skrzydle przylgowym i magnetyczny w skrzydle bezprzylgowym na klucz, wkładkę patentową, oszczędnościowy lub z blokadą

SZKLENIE

- standardowo szyba hartowana mleczna lub przezroczysta oraz za dopłatą szkło klejone VSG 221
- szyba mleczna bezpieczna, obustronnie gładka
- możliwość zmiany strony szklenia na REWERS (AWERS szklenie standardowe)

DOSTĘPNE ROZWIĄZANIA (str. 108-121)



DOSTĘPNE SZEROKOŚCI SKRZYDEŁ

60 70 80 90 100

	ORZECH GREKO	WENGE GREKO	ZŁOTY DĄB GREKO	SANREMO GREKO	DĄB GREKO	DĄB SZARY GREKO
GREKO						
CPL						
PREMIUM						

1) okleina biała gładka imitująca powierzchnię malowaną

GREKO	480,00 zł* / 590,40 zł**
CPL	540,00 zł* / 664,20 zł**
PREMIUM	540,00 zł* / 664,20 zł**



IRYS 1

IRYS 2

IRYS 3

IRYS 4



IRYS 5

IRYS 6


IRYS 7

IRYS 8

AKCESORIA ZA DOPŁATĄ

podcięcie wentylacyjne	20,00 zł* / 24,60 zł**
tuleje tworzywowe drewnopodobne (4 szt.)	15,00 zł* / 18,45 zł**
tuleje metalowe okrągłe i kwadratowe (4 szt.); wykończenie: nikiel szczotkowany, patyna, białe i czarne	80,00 zł* / 98,40 zł**
kratka wentylacyjna (tylko dla skrzydeł o szerokościach: 80, 90, 100)	20,00 zł* / 24,60 zł**
skrzydło przylgowe i bezprzylgowe „100”	40,00 zł* / 49,20 zł**
szkło klejone VSG 221 szyba mleczna bezpieczna, obustronnie gładka cena za 1 sztukę szyby	30,00 zł* / 36,90 zł**
osłonki metalowe na zawiasy w skrzydle przylgowym (kolor: nikiel szczotkowany, patyna, chrom połysk, mosiądz połysk, biały i czarny); cena za komplet na 1 zawias	9,00 zł* / 11,07 zł**
uszczelka opadająca	90,00 zł* / 110,70 zł**

* CENA NETTO, ** CENA BRUTTO, */** Cena dotyczy skrzydła i nie obejmuje klamki oraz ościeżnicy



IRYS 1
dekor BIAŁY PREMIUM, klamka TUPAI 2275 Q

NEMEZJA

SKRZYDŁA DRZWIOWE WEWNĄTRZLOKALOWE RAMIAKOWE STILE PRZYLGOWE I BEZPRZYLGOWE



Prezentowany model NEMEZJA 6 w okleinie DĄB ŚREDNI GREKO z klamką FUTURA INOX

NEMEZJA 6

KONSTRUKCJA

- skrzydło przylgowe lub bezprzylgowe wykonane w technologii ramiakowej STILE
- ramiaki z płyty MDF pokryte okleiną GREKO oraz ramiaki pionowe z warstwowo klejonego drewna obłożone cienkimi płytami HDF pokryte okleiną PREMIUM
- panele z płyty HDF o grubości 10 mm fazowane i pokryte okleiną w wybranych dekorach GREKO lub PREMIUM

OKUCIA

- trzy srebrne zawiasy 2-czopowe z regulacją w płaszczyźnie poziomej w skrzydle przylgowym
- trzy ukryte zawiasy w skrzydle bezprzylgowym
- zamek zasuwkowy w skrzydle przylgowym i magnetyczny w skrzydle bezprzylgowym na klucz, wkładkę patentową, oszczędnościowy lub z blokadą

SZKLENIE

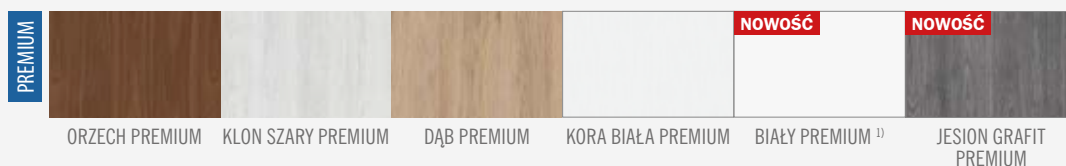
- standardowo szyba hartowana mleczna lub przezroczysta oraz za dopłatą szkło klejone VSG 221
- szyba mleczna bezpieczna, obustronnie gładka
- możliwość zmiany strony szklenia na REWERS (AWERS szklenie standardowe)

DOSTĘPNE ROZWIĄZANIA (str. 108-121)



DOSTĘPNE SZEROKOŚCI SKRZYDEŁ

60 70 80 90 100



¹⁾ okleina biała gładka imitująca powierzchnię malowaną

GREKO 550,00 zł* / 676,50 zł**
PREMIUM 620,00 zł* / 762,60 zł**



NEMEZJA 1

NEMEZJA 2

NEMEZJA 3

NEMEZJA 4



NEMEZJA 5

NEMEZJA 6

NEMEZJA 7

NEMEZJA 8

AKCESORIA ZA DOPŁATĄ

podcięcie wentylacyjne **20,00 zł* / 24,60 zł****

tuleje tworzywowe drewnopodobne (4 szt.) **15,00 zł* / 18,45 zł****

tuleje metalowe okrągłe i kwadratowe (4 szt.);
 wykończenie: nikiel szczotkowany, patyna, białe i czarne **80,00 zł* / 98,40 zł****

kratka wentylacyjna (tylko dla skrzydeł o szerokościach: 80, 90, 100) **20,00 zł* / 24,60 zł****

skrzydło przylgowe i bezprzylgowe „100” **40,00 zł* / 49,20 zł****

szkło klejone VSG 221 szyba mleczna bezpieczna, obustronnie gładka


NEMEZJA 1 **220,00 zł* / 270,60 zł****
 NEMEZJA 2 **200,00 zł* / 246,00 zł****
 NEMEZJA 3 i 7 **170,00 zł* / 209,10 zł****
 NEMEZJA 4 **150,00 zł* / 184,50 zł****
 NEMEZJA 5 **20,00 zł* / 24,60 zł****

osłonki metalowe na zawiasy w skrzydle przylgowym (kolor: nikiel szczotkowany, patyna, chrom połysk, mosiądz połysk, biały i czarny);
 cena za komplet na 1 zawias **9,00 zł* / 11,07 zł****

uszczelka opadająca **90,00 zł* / 110,70 zł****

* CENA NETTO, ** CENA BRUTTO, */** Cena dotyczy skrzydła i nie obejmuje klamki oraz ościeżnicy

DRZWI RAMIAKOWE
 STILE



NEMEZJA 7
 dekor DĄB ŚREDNI GREKO, klamka FUTURA INOX

BERBERYS

SKRZYDŁA DRZWIOWE WEWNĄTRZLOKALOWE RAMIAKOWE STILE PRZYLGOWE I BEZPRZYLGOWE

Prezentowany model BERBERYS 1 w okleinie AKACJA CPL z klamką FUTURA INOX



KONSTRUKCJA

- skrzydło przylgowe lub bezprzylgowe wykonane w technologii ramiakowej STILE
- ramiaki z płyty MDF pokryte okleiną GREKO lub CPL oraz ramiaki pionowe z warstwowo klejonego drewna obłożone cienkimi płytami HDF pokryte okleiną PREMIUM
- płyciny z płyty HDF o grubości 4mm pokryte okleiną GREKO, CPL lub PREMIUM
- wstawki z aluminium szczotkowanego

OKUCIA

- trzy srebrne zawiasy 2-czopowe z regulacją w płaszczyźnie poziomej w skrzydle przylgowym
- trzy ukryte zawiasy w skrzydle bezprzylgowym
- zamek zasuwkowy w skrzydle przylgowym i magnetyczny w skrzydle bezprzylgowym na klucz, wkładkę patentową, oszczędnościowy lub z blokadą

SZKLENIE

- standardowo szyba hartowana mleczna lub przezroczysta oraz za dopłatą szkło klejone VSG 221
- szyba mleczna bezpieczna, obustronnie gładka
- możliwość zmiany strony szklenia na REWERS (AWERS szklenie standardowe)

DOSTĘPNE ROZWIĄZANIA (str. 108-121)



DOSTĘPNE SZEROKOŚCI SKRZYDEŁ

60 70 80 90 100

BERBERYS 1

	ORZECH GREKO	WENGE GREKO	ZŁOTY DĄB GREKO	SANREMO GREKO	DĄB GREKO	DĄB SZARY GREKO
GREKO						
						 NOWOŚĆ
CPL						
PREMIUM					 NOWOŚĆ	 NOWOŚĆ
	ORZECH PREMIUM	KLON SZARY PREMIUM	DĄB PREMIUM	KORA BIAŁA PREMIUM	BIAŁY PREMIUM 1)	JESION GRAFIT PREMIUM

1) okleina biała gładka imitująca powierzchnię malowaną

GREKO	560,00 zł* / 688,80 zł**
CPL	620,00 zł* / 762,60 zł**
PREMIUM	620,00 zł* / 762,60 zł**



BERBERYS 1

BERBERYS 2

BERBERYS 3

BERBERYS 4



BERBERYS 5

BERBERYS 6

BERBERYS 7

BERBERYS 8

AKCESORIA ZA DOPŁATĄ

podcięcie wentylacyjne	20,00 zł* / 24,60 zł**
tuleje tworzywowe drewnopodobne (4 szt.)	15,00 zł* / 18,45 zł**
tuleje metalowe okrągłe i kwadratowe (4 szt.); wykończenie: nikiel szczotkowany, patyna, białe i czarne	80,00 zł* / 98,40 zł**
kratka wentylacyjna (tylko dla skrzydeł o szerokościach: 80, 90, 100)	20,00 zł* / 24,60 zł**
skrzydło przylgowe i bezprzylgowe „100”	40,00 zł* / 49,20 zł**
szkło klejone VSG 221 szyba mleczna bezpieczna, obustronnie gładka cena za 1 sztukę szyby	19,00 zł* / 23,37 zł**
osłonki metalowe na zawiasy w skrzydle przylgowym (kolor: nikiel szczotkowany, patyna, chrom połysk, mosiądz połysk, biały i czarny); cena za komplet na 1 zawias	9,00 zł* / 11,07 zł**
uszczelka opadająca	90,00 zł* / 110,70 zł**

* CENA NETTO, ** CENA BRUTTO, */** Cena dotyczy skrzydła i nie obejmuje klamki oraz ościeżnicy



BERBERYS 5
dekor AKACJA CPL, klamka FUTURA INOX

FLOKS

SKRZYDŁA DRZWIOWE WEWNĄTRZLOKALOWE RAMIAKOWE STILE PRZYLGOWE I BEZPRZYLGOWE



Prezentowany model FLOKS 1 w okleinie WENGE GREKO z klamką DECO

DRZWI RAMIAKOWE STILE

KONSTRUKCJA

- skrzydło przylgowe lub bezprzylgowe wykonane w technologii ramiakowej STILE
- ramiaki z płyty MDF pokryte okleiną GREKO lub CPL oraz ramiaki pionowe z warstwowo klejonego drewna obłożone cienkimi płytami HDF pokryte okleiną PREMIUM
- płyciny z płyty HDF o grubości 4mm pokryte okleiną GREKO, CPL lub PREMIUM
- wstawki z aluminium szczotkowanego

OKUCIA

- trzy srebrne zawiasy 2-czopowe z regulacją w płaszczyźnie poziomej w skrzydle przylgowym
- trzy ukryte zawiasy w skrzydle bezprzylgowym
- zamek zasuwkowy w skrzydle przylgowym i magnetyczny w skrzydle bezprzylgowym na klucz, wkładkę patentową, oszczędnościowy lub z blokadą

SZKLENIE

- standardowo szyba hartowana mleczna lub przezroczysta oraz za dopłatą szkło klejone VSG 221
- szyba mleczna bezpieczna, obustronnie gładka
- możliwość zmiany strony szklenia na REWERS (AWERS szklenie standardowe)

DOSTĘPNE ROZWIĄZANIA (str. 108-121)



DOSTĘPNE SZEROKOŚCI SKRZYDEŁ

60 70 80 90 100

FLOKS 1

	ORZECH GREKO	WENGE GREKO	ZŁOTY DĄB GREKO	SANREMO GREKO	DĄB GREKO	DĄB SZARY GREKO
GREKO						
						 NOWOŚĆ
CPL						
PREMIUM					 NOWOŚĆ	 NOWOŚĆ
	ORZECH PREMIUM	KLON SZARY PREMIUM	DĄB PREMIUM	KORA BIAŁA PREMIUM	BIAŁY PREMIUM 1)	JESION GRAFIT PREMIUM

1) okleina biała gładka imitująca powierzchnię malowaną

GREKO	580,00 zł* / 713,40 zł**
CPL	640,00 zł* / 787,20 zł**
PREMIUM	640,00 zł* / 787,20 zł**



FLOKS 1

FLOKS 2

FLOKS 3

FLOKS 4



FLOKS 5

FLOKS 6

FLOKS 7

FLOKS 8

AKCESORIA ZA DOPŁATĄ

podcięcie wentylacyjne	20,00 zł* / 24,60 zł**
tuleje tworzywowe drewnopodobne (4 szt.)	15,00 zł* / 18,45 zł**
tuleje metalowe okrągłe i kwadratowe (4 szt.); wykończenie: nikiel szczotkowany, patyna, białe i czarne	80,00 zł* / 98,40 zł**
kratka wentylacyjna (tylko dla skrzydeł o szerokościach: 80, 90, 100)	20,00 zł* / 24,60 zł**
skrzydło przylgowe i bezprzylgowe „100”	40,00 zł* / 49,20 zł**
szkło klejone VSG 221 szyba mleczna bezpieczna, obustronnie gładka cena za 1 sztukę szyby	23,00 zł* / 28,29 zł**
osłonki metalowe na zawiasy w skrzydle przylgowym (kolor: nikiel szczotkowany, patyna, chrom połysk, mosiądz połysk, biały i czarny); cena za komplet na 1 zawias	9,00 zł* / 11,07 zł**
uszczelka opadająca	90,00 zł* / 110,70 zł**

* CENA NETTO, ** CENA BRUTTO, */** Cena dotyczy skrzydła i nie obejmuje klamki oraz ościeżnicy



FLOKS 1
dekor WENGE GREKO, klamka DECO

KROKUS

SKRZYDŁA DRZWIOWE WEWNĄTRZLOKALOWE RAMIAKOWE STILE PRZYLGOWE I BEZPRZYLGOWE

Prezentowany model KROKUS 1 w okleinie ORZECH GREKO z klamką DECO



KROKUS 1

KONSTRUKCJA

- skrzydło przylgowe lub bezprzylgowe wykonane w technologii ramiakowej STILE
- ramiaki z płyty MDF pokryte okleiną GREKO lub CPL oraz ramiaki pionowe z warstwowo klejonego drewna obłożone cienkimi płytami HDF pokryte okleiną PREMIUM
- pływiny z płyty HDF o grubości 4mm pokryte okleiną GREKO, CPL lub PREMIUM
- wstawki z aluminium szczotkowanego

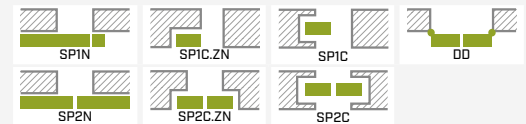
OKUCIA

- trzy srebrne zawiasy 2-czopowe z regulacją w płaszczyźnie poziomej w skrzydle przylgowym
- trzy ukryte zawiasy w skrzydle bezprzylgowym
- zamek zasuwkowy w skrzydle przylgowym i magnetyczny w skrzydle bezprzylgowym na klucz, wkładkę patentową, oszczędnościowy lub z blokadą

SZKLENIE

- standardowo szyba hartowana mleczna lub przezroczysta oraz za dopłatą szkło klejone VSG 221
- szyba mleczna bezpieczna, obustronnie gładka
- możliwość zmiany strony szklenia na REWERS (AWERS szklenie standardowe)

DOSTĘPNE ROZWIĄZANIA (str. 108-121)



DOSTĘPNE SZEROKOŚCI SKRZYDEŁ

60 70 80 90 100

	ORZECH GREKO	WENGE GREKO	ZŁOTY DĄB GREKO	SANREMO GREKO	DĄB GREKO	DĄB SZARY GREKO
GREKO						
	SONOMA GREKO	SOSNA BIAŁA GREKO	DĄB ŚREDNI GREKO	WIĄZ GREKO	BIAŁY GREKO 1)	BIAŁY 1)
CPL						
	AKACJA CPL	SZARY DĄB CPL	WENGE CPL			
PREMIUM						
	ORZECH PREMIUM	KLON SZARY PREMIUM	DĄB PREMIUM	KORA BIAŁA PREMIUM	BIAŁY PREMIUM 1)	JESION GRAFIT PREMIUM

1) okleina biała gładka imitująca powierzchnię malowaną

GREKO	480,00 zł* / 590,40 zł**
CPL	540,00 zł* / 664,20 zł**
PREMIUM	540,00 zł* / 664,20 zł**



KROKUS 1



KROKUS 2



KROKUS 3



KROKUS 4



KROKUS 5



KROKUS 6

■ AKCESORIA ZA DOPŁATĄ

podcięcie wentylacyjne	20,00 zł* / 24,60 zł**
tuleje tworzywowe drewnopodobne (4 szt.)	15,00 zł* / 18,45 zł**
tuleje metalowe okrągłe i kwadratowe (4 szt.); wykończenie: nikiel szczotkowany, patyna, białe i czarne	80,00 zł* / 98,40 zł**
kratka wentylacyjna (tylko dla skrzydeł o szerokościach: 80, 90, 100)	20,00 zł* / 24,60 zł**
skrzydło przylgowe i bezprzylgowe „100”	40,00 zł* / 49,20 zł**
szkło klejone VSG 221 szyba mleczna bezpieczna, obustronnie gładka cena za 1 sztukę szyby	60,00 zł* / 73,80 zł**
osłonki metalowe na zawiasy w skrzydle przylgowym (kolor: nikiel szczotkowany, patyna, chrom połysk, mosiądz połysk, biały i czarny); cena za komplet na 1 zawias	9,00 zł* / 11,07 zł**
uszczelka opadająca	90,00 zł* / 110,70 zł**

* CENA NETTO, ** CENA BRUTTO, */** Cena dotyczy skrzydła i nie obejmuje klamki oraz ościeżnicy



KROKUS 1
dekor ORZECH GREKO, klamka DECO

DALIA

SKRZYDŁA DRZWIOWE WEWNĄTRZLOKALOWE RAMIAKOWE STILE PRZYLGOWE I BEZPRZYLGOWE



Prezentowany model DALIA 1 w okleinie DĄB GREKO z klamką TUPAI 3096 R 5S


DALIA 1

ORZECH GREKO

DĄB GREKO

GREKO

NOWOŚĆ



KONSTRUKCJA

- skrzydło przylgowe lub bezprzylgowe wykonane w technologii ramiakowej STILE
- ramiaki z płyty MDF pokryte okleiną GREKO
- panele z płyty HDF o grubości 12 mm fazowane i pokryte okleiną w wybranych dekorach greko
- zlicowane ramiaki pionowe z poziomymi

OKUCIA

- trzy srebrne zawiasy 2-czopowe z regulacją w płaszczyźnie poziomej w skrzydle przylgowym
- trzy ukryte zawiasy w skrzydle bezprzylgowym
- zamek zasuwkowy w skrzydle przylgowym i magnetyczny w skrzydle bezprzylgowym na klucz, wkładkę patentową, oszczędnościowy lub z blokadą

SZKLENIE

- szyba hartowana mleczna lub za dopłatą szkło klejone VSG 221 szyba mleczna bezpieczna, obustronnie gładka
- możliwość zmiany strony szklenia na REWERS (AWERS szklenie standardowe)

DOSTĘPNE ROZWIĄZANIA (str. 108-121)



DOSTĘPNE SZEROKOŚCI SKRZYDEŁ

60 70 80 90 100

GREKO 590,00 zł* / 725,70 zł**



DALIA 1

DALIA 2

DALIA 3

AKCESORIA ZA DOPŁATĄ

podcięcie wentylacyjne **20,00 zł* / 24,60 zł****

tuleje tworzywowe drewnopodobne (4 szt.) **15,00 zł* / 18,45 zł****

tuleje metalowe okrągłe i kwadratowe (4 szt.);
wykończenie: nikiel szczotkowany, patyna, białe i czarne **80,00 zł* / 98,40 zł****

kratka wentylacyjna (tylko dla skrzydeł o szerokościach: 80, 90, 100) **20,00 zł* / 24,60 zł****

skrzydło przylgowe i bezprzylgowe „100” **40,00 zł* / 49,20 zł****

szkło klejone VSG 221 szyba mleczna bezpieczna, obustronnie gładka

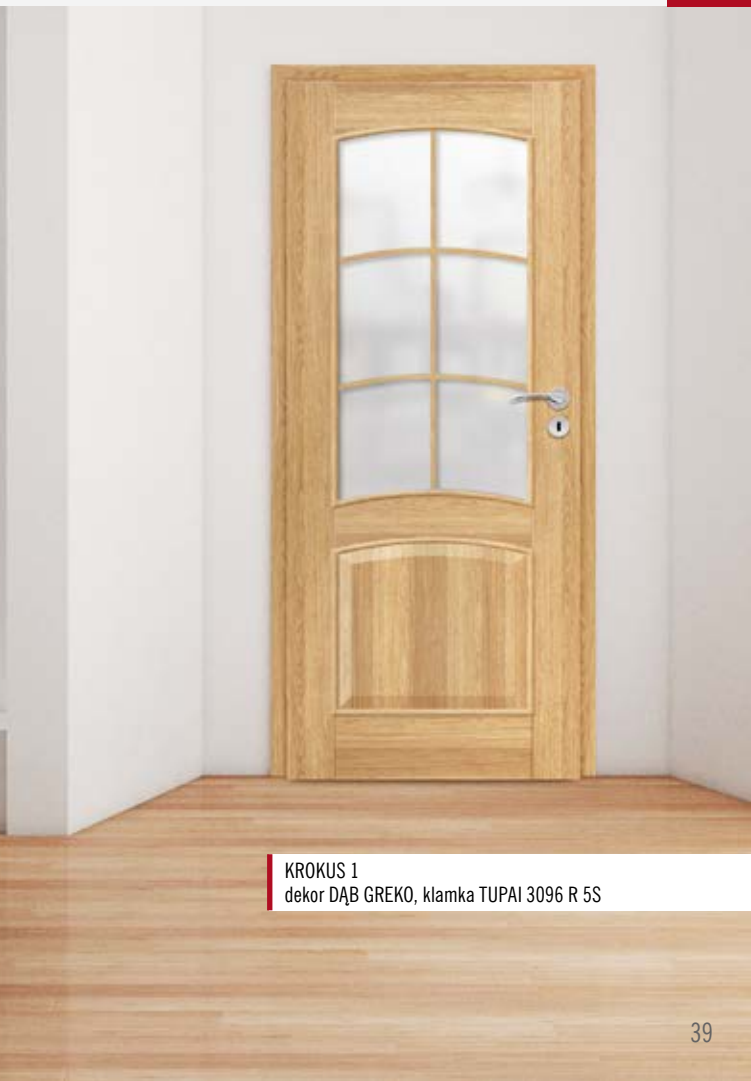
Dalia 1 **130,00 zł* / 159,90 zł****

Dalia 2 **80,00 zł* / 98,84 zł****

osłonki metalowe na zawiasy w skrzydle przylgowym (kolor: nikiel szczotkowany, patyna, chrom połysk, mosiądz połysk, biały i czarny);
cena za komplet na 1 zawias **9,00 zł* / 11,07 zł****

uszczelka opadająca **90,00 zł* / 110,70 zł****

* CENA NETTO, ** CENA BRUTTO, */** Cena dotyczy skrzydła i nie obejmuje klamki oraz ościeżnicy



KROKUS 1
dekor DĄB GREKO, klamka TUPAI 3096 R 5S

KAMELIA

SKRZYDŁA DRZWIOWE WEWNĄTRZLOKALOWE RAMIAKOWE STILE PRZYLGOWE I BEZPRZYLGOWE

Prezentowany model KAMELIA 1 w okleinie JESION GRAFIT PREMIUM z klamką TUPAI 3099 RT H



KAMELIA 1

KONSTRUKCJA

- skrzydło przylgowe lub bezprzylgowe wykonane w technologii ramiakowej STILE
- ramiaki z płyty MDF pokryte okleiną GREKO lub CPL oraz ramiaki pionowe z warstwowo klejonego drewna obłożone cienkimi płytami HDF pokryte okleiną PREMIUM
- płyciny z płyty HDF o grubości 4mm pokryte okleiną GREKO, CPL lub PREMIUM

OKUCIA

- trzy srebrne zawiasy 2-czopowe z regulacją w płaszczyźnie poziomej w skrzydle przylgowym
- trzy ukryte zawiasy w skrzydle bezprzylgowym
- zamek zasuwkowy w skrzydle przylgowym i magnetyczny w skrzydle bezprzylgowym na klucz, wkładkę patentową, oszczędnościowy lub z blokadą

SZKLENIE

- standardowo szyba hartowana mleczna lub przezroczysta oraz za dopłatą szkło klejone VSG 221
- szyba mleczna bezpieczna, obustronnie gładka
- możliwość zmiany strony szklenia na REWERS (AWERS szklenie standardowe).

DOSTĘPNE ROZWIĄZANIA (str. 108-121)



DOSTĘPNE SZEROKOŚCI SKRZYDEŁ

60 70 80 90 100

	ORZECH GREKO	WENGE GREKO	ZŁOTY DĄB GREKO	SANREMO GREKO	DĄB GREKO	BIAŁY GREKO ¹⁾	DĄB SZARY GREKO
GREKO							
CPL							
PREMIUM							

¹⁾ okleina biała gładka imitująca powierzchnię malowaną, ²⁾ ramiaki pionowe biały greko, poprzeczne elementy i płyciny orzech greko

GREKO	480,00 zł* / 590,40 zł**
CPL	540,00 zł* / 664,20 zł**
PREMIUM	540,00 zł* / 664,20 zł**



KAMELIA 1

KAMELIA 2

KAMELIA 3

KAMELIA 4



KAMELIA 5

KAMELIA 6

KAMELIA 7

KAMELIA 8

AKCESORIA ZA DOPŁATĄ

podcięcie wentylacyjne	20,00 zł* / 24,60 zł**
tuleje tworzywowe drewnopodobne (4 szt.)	15,00 zł* / 18,45 zł**
tuleje metalowe okrągłe i kwadratowe (4 szt.); wykończenie: nikiel szczotkowany, patyna, białe i czarne	80,00 zł* / 98,40 zł**
kratka wentylacyjna (tylko dla skrzydeł o szerokościach: 80, 90, 100)	20,00 zł* / 24,60 zł**
skrzydło przylgowe i bezprzylgowe „100”	40,00 zł* / 49,20 zł**
szkło klejone VSG 221 szyba mleczna bezpieczna, obustronnie gładka cena za 1 sztukę szyby	8,00 zł* / 9,84 zł**
osłonki metalowe na zawiasy w skrzydle przylgowym (kolor: nikiel szczotkowany, patyna, chrom połysk, mosiądz połysk, biały i czarny); cena za komplet na 1 zawias	9,00 zł* / 11,07 zł**
uszczelka opadająca	90,00 zł* / 110,70 zł**

* CENA NETTO, ** CENA BRUTTO, */** Cena dotyczy skrzydła i nie obejmuje klamki oraz ościeżnicy



KAMELIA 1
dekor JESION GRAFIT PREMIUM, klamka TUPAI 3099 RT H

PETUNIA

SKRZYDŁA DRZWIOWE WEWNĄTRZLOKALOWE RAMIAKOWE STILE PRZYLGOWE I BEZPRZYLGOWE

Prezentowany model PETUNIA 1 w okleinie SZARY DĄB GREKO z klamką FUTURA INOX



PETUNIA 1

KONSTRUKCJA

- skrzydło przylgowe lub bezprzylgowe wykonane w technologii ramiakowej STILE
- ramiaki z płyty MDF pokryte okleiną GREKO lub CPL oraz ramiaki pionowe z warstwowo klejonego drewna obłożone cienkimi płytami HDF pokryte okleiną PREMIUM
- płyciny z płyty HDF o grubości 4mm pokryte okleiną GREKO, CPL lub PREMIUM

OKUCIA

- trzy srebrne zawiasy 2-czopowe z regulacją w płaszczyźnie poziomej w skrzydle przylgowym
- trzy ukryte zawiasy w skrzydle bezprzylgowym
- zamek zasuwkowy w skrzydle przylgowym i magnetyczny w skrzydle bezprzylgowym na klucz, wkładkę patentową, oszczędnościowy lub z blokadą

SZKLENIE

- standardowo szyba hartowana mleczna lub przezroczysta oraz za dopłatą szkło klejone VSG 221
- szyba mleczna bezpieczna, obustronnie gładka
- możliwość zmiany strony szklenia na REWERS (AWERS szklenie standardowe)

DOSTĘPNE ROZWIĄZANIA (str. 108-121)



DOSTĘPNE SZEROKOŚCI SKRZYDEŁ

60 70 80 90 100

	ORZECH GREKO	WENGE GREKO	ZŁOTY DĄB GREKO	SANREMO GREKO	DĄB GREKO	DĄB SZARY GREKO
GREKO						
						 NOWOŚĆ
CPL						
PREMIUM					 NOWOŚĆ	 NOWOŚĆ
	ORZECH PREMIUM	KLON SZARY PREMIUM	DĄB PREMIUM	KORA BIAŁA PREMIUM	BIAŁY PREMIUM 1)	JESION GRAFIT PREMIUM

1) okleina biała gładka imitująca powierzchnię malowaną

GREKO	480,00 zł* / 590,40 zł**
CPL	540,00 zł* / 664,20 zł**
PREMIUM	540,00 zł* / 664,20 zł**



PETUNIA 1

PETUNIA 2

PETUNIA 3

PETUNIA 4



PETUNIA 5

PETUNIA 6

PETUNIA 7

PETUNIA 8

AKCESORIA ZA DOPŁATĄ

podcięcie wentylacyjne	20,00 zł* / 24,60 zł**
tuleje tworzywowe drewnopodobne (4 szt.)	15,00 zł* / 18,45 zł**
tuleje metalowe okrągłe i kwadratowe (4 szt.); wykończenie: nikiel szczotkowany, patyna, białe i czarne	80,00 zł* / 98,40 zł**
kratka wentylacyjna (tylko dla skrzydeł o szerokościach: 80, 90, 100)	20,00 zł* / 24,60 zł**
skrzydło przylgowe i bezprzylgowe „100”	40,00 zł* / 49,20 zł**
szkło klejone VSG 221 szyba mleczna bezpieczna, obustronnie gładka cena za 1 sztukę szyby	12,00 zł* / 14,76 zł**
osłonki metalowe na zawiasy w skrzydle przylgowym (kolor: nikiel szczotkowany, patyna, chrom połysk, mosiądz połysk, biały i czarny); cena za komplet na 1 zawias	9,00 zł* / 11,07 zł**
uszczelka opadająca	90,00 zł* / 110,70 zł**

* CENA NETTO, ** CENA BRUTTO, */** Cena dotyczy skrzydła i nie obejmuje klamki oraz ościeżnicy



PETUNIA 7
dekor SZARY DĄB GREKO, klamka FUTURA INOX

MALWA

SKRZYDŁA DRZWIOWE WEWNĄTRZLOKALOWE RAMIAKOWE STILE PRZYLGOWE I BEZPRZYLGOWE



Prezentowany model MALWA 2 w okleinie SONOMA GREKO z klamką DECO

DRZWI RAMIAKOWE STILE

KONSTRUKCJA

- skrzydło przylgowe lub bezprzylgowe wykonane w technologii ramiakowej STILE
- ramiaki z płyty MDF pokryte okleiną GREKO lub CPL oraz ramiaki pionowe z warstwowo klejonego drewna obłożone cienkimi płytami HDF pokryte okleiną PREMIUM
- płyciny z płyty HDF o grubości 4mm pokryte okleiną GREKO, CPL lub PREMIUM

OKUCIA

- trzy srebrne zawiasy 2-czopowe z regulacją w płaszczyźnie poziomej w skrzydle przylgowym,
- trzy ukryte zawiasy w skrzydle bezprzylgowym
- zamek zasuwkowy w skrzydle przylgowym i magnetyczny w skrzydle bezprzylgowym na klucz, wkładkę patentową, oszczędnościowy lub z blokadą

SZKLENIE

- standardowo szyba hartowana mleczna lub przezroczysta oraz za dopłatą szkło klejone VSG 221
- szyba mleczna bezpieczna, obustronnie gładka
- możliwość zmiany strony szklenia na REWERS (AWERS szklenie standardowe)

DOSTĘPNE ROZWIĄZANIA (str. 108-121)



DOSTĘPNE SZEROKOŚCI SKRZYDEŁ


60 70 80 90 100

MALWA 2

	ORZECH GREKO	WENGE GREKO	ZŁOTY DĄB GREKO	SANREMO GREKO	DĄB GREKO	DĄB SZARY GREKO
GREKO						
	SONOMA GREKO	SOSNA BIAŁA GREKO	DĄB ŚREDNI GREKO	WIĄZ GREKO	BIAŁY GREKO 1)	BIAŁY 1)
CPL						
	AKACJA CPL	SZARY DĄB CPL	WENGE CPL			
PREMIUM						
	ORZECH PREMIUM	KLON SZARY PREMIUM	DĄB PREMIUM	KORA BIAŁA PREMIUM	BIAŁY PREMIUM 1)	JESION GRAFIT PREMIUM

1) okleina biała gładka imitująca powierzchnię malowaną

GREKO	550,00 zł* / 676,50 zł**
CPL	610,00 zł* / 750,30 zł**
PREMIUM	610,00 zł* / 750,30 zł**




MALWA 1

MALWA 2

MALWA 3

MALWA 4



MALWA 5

MALWA 6

MALWA 7

MALWA 8

○ SZYBA MLECZNA

● ALUMINIUM SZCZOTKOWANE

* CENA NETTO, ** CENA BRUTTO, */** Cena dotyczy skrzydła i nie obejmuje klamki oraz ościeżnicy

AKCESORIA ZA DOPŁATĄ

podcięcie wentylacyjne	20,00 zł* / 24,60 zł**
tuleje tworzywowe drewnopodobne (4 szt.)	15,00 zł* / 18,45 zł**
tuleje metalowe okrągłe i kwadratowe (4 szt.); wykończenie: nikiel szczotkowany, patyna, białe i czarne	80,00 zł* / 98,40 zł**
kratka wentylacyjna (tylko dla skrzydeł o szerokościach: 80, 90, 100)	20,00 zł* / 24,60 zł**
skrzydło przylgowe i bezprzylgowe „100”	40,00 zł* / 49,20 zł**
szkło klejone VSG 221 szyba mleczna bezpieczna, obustronnie gładka cena za 1 sztukę szyby	8,00 zł* / 9,84 zł**
osłonki metalowe na zawiasy w skrzydle przylgowym (kolor: nikiel szczotkowany, patyna, chrom połysk, mosiądz połysk, biały i czarny); cena za komplet na 1 zawias	9,00 zł* / 11,07 zł**
uszczelka opadająca	90,00 zł* / 110,70 zł**

MALWA 2
dekor SONOMA GREKO, klamka DECO

AZALIA

SKRZYDŁA DRZWIOWE WEWNĄTRZLOKALOWE RAMIAKOWE STILE PRZYLGOWE I BEZPRZYLGOWE



Prezentowany model AZALIA 1 w okleinie WENGE GREKO z klamką DECO

DRZWI RAMIAKOWE STILE

KONSTRUKCJA

- skrzydło przylgowe lub bezprzylgowe wykonane w technologii ramiakowej STILE
- ramiaki z płyty MDF pokryte okleiną GREKO lub CPL oraz ramiaki pionowe w warstwowo klejonego drewna obłożone cienkimi płytami HDF pokryte okleiną PREMIUM
- płyciny z płyty HDF o grubości 4mm pokryte okleiną GREKO, CPL lub PREMIUM

OKUCIA

- trzy srebrne zawiasy 2-czopowe z regulacją w płaszczyźnie poziomej w skrzydle przylgowym
- trzy ukryte zawiasy w skrzydle bezprzylgowym
- zamek zasuwkowy w skrzydle przylgowym i magnetyczny w skrzydle bezprzylgowym na klucz, wkładkę patentową, oszczędnościowy lub z blokadą

SZKLENIE

- standardowo szyba hartowana mleczna lub przezroczysta oraz za dopłatą szkło klejone VSG 221
- szyba mleczna bezpieczna, obustronnie gładka
- możliwość zmiany strony szklenia na REWERS (AWERS szklenie standardowe)

DOSTĘPNE ROZWIĄZANIA (str. 108-121)



DOSTĘPNE SZEROKOŚCI SKRZYDEŁ

60 70 80 90 100

AZALIA 1

	ORZECH GREKO	WENGE GREKO	ZŁOTY DĄB GREKO	SANREMO GREKO	DĄB GREKO	DĄB SZARY GREKO
GREKO						
CPL						
PREMIUM						

1) okleina biała gładka imitująca powierzchnię malowaną

GREKO	420,00 zł* / 516,60 zł**
CPL	480,00 zł* / 590,40 zł**
PREMIUM	510,00 zł* / 627,30 zł**



AZALIA 1

AZALIA 2

AZALIA 3

AZALIA 4



AZALIA 5

AZALIA 6

AZALIA 7

AZALIA 8

AKCESORIA ZA DOPŁATĄ

podcięcie wentylacyjne	20,00 zł* / 24,60 zł**
tuleje tworzywowe drewnopodobne (4 szt.)	15,00 zł* / 18,45 zł**
tuleje metalowe okrągłe i kwadratowe (4 szt.); wykończenie: nikiel szczotkowany, patyna, białe i czarne	80,00 zł* / 98,40 zł**
kratka wentylacyjna (tylko dla skrzydeł o szerokościach: 80, 90, 100)	20,00 zł* / 24,60 zł**
skrzydło przylgowe i bezprzylgowe „100”	40,00 zł* / 49,20 zł**
szkło klejone VSG 221 szyba mleczna bezpieczna, obustronnie gładka cena za 1 sztukę szyby	42,00 zł* / 51,66 zł**
osłonki metalowe na zawiasy w skrzydle przylgowym (kolor: nikiel szczotkowany, patyna, chrom połysk, mosiądz połysk, biały i czarny); cena za komplet na 1 zawias	9,00 zł* / 11,07 zł**
uszczelka opadająca	90,00 zł* / 110,70 zł**

* CENA NETTO, ** CENA BRUTTO, */** Cena dotyczy skrzydła i nie obejmuje klamki oraz ościeżnicy



AZALIA 1
dekor WENGE GREKO, klamka DECO

HIACYNT

SKRZYDŁA DRZWIOWE WEWNĄTRZLOKALOWE RAMIAKOWE STILE PRZYLGOWE I BEZPRZYLGOWE

Prezentowany model HIACYNT 1 w okleinie DĄB ŚREDNI GREKO z klamką FUTURA INOX



KONSTRUKCJA

- skrzydło przylgowe lub bezprzylgowe wykonane w technologii ramiakowej STILE
- ramiaki z płyty MDF pokryte okleiną GREKO lub CPL oraz ramiaki pionowe z warstwowo klejonego drewna obłożone cienkimi płytami HDF pokryte okleiną PREMIUM
- płyciny z płyty HDF o grubości 22 mm pokryte okleiną GREKO, CPL lub PREMIUM

OKUCIA

- trzy srebrne zawiasy 2-czopowe z regulacją w płaszczyźnie poziomej w skrzydle przylgowym
- trzy ukryte zawiasy w skrzydle bezprzylgowym
- zamek zasuwkowy w skrzydle przylgowym i magnetyczny w skrzydle bezprzylgowym na klucz, wkładkę patentową, oszczędnościowy lub z blokadą

SZKLENIE

- standardowo szyba hartowana mleczna lub przezroczysta oraz za dopłatą szkło klejone VSG 221
- szyba mleczna bezpieczna, obustronnie gładka
- możliwość zmiany strony szklenia na REWERS (AWERS szklenie standardowe)

DOSTĘPNE ROZWIĄZANIA (str. 108-121)



DOSTĘPNE SZEROKOŚCI SKRZYDEŁ

60 70 80 90 100

HIACYNT 1

	ORZECH GREKO	WENGE GREKO	ZŁOTY DĄB GREKO	SANREMO GREKO	DĄB GREKO	DĄB SZARY GREKO
GREKO						
CPL						
PREMIUM						

1) okleina biała gładka imitująca powierzchnię malowaną

GREKO	480,00 zł* / 590,40 zł**
CPL	540,00 zł* / 664,20 zł**
PREMIUM	540,00 zł* / 664,20 zł**



HIACYNT 1

HIACYNT 2

HIACYNT 3

HIACYNT 4



HIACYNT 5

HIACYNT 6

HIACYNT 7

HIACYNT 8

AKCESORIA ZA DOPŁATĄ

podcięcie wentylacyjne	20,00 zł* / 24,60 zł**
tuleje tworzywowe drewnopodobne (4 szt.)	15,00 zł* / 18,45 zł**
tuleje metalowe okrągłe i kwadratowe (4 szt.); wykończenie: nikiel szczotkowany, patyna, białe i czarne	80,00 zł* / 98,40 zł**
kratka wentylacyjna (tylko dla skrzydeł o szerokościach: 80, 90, 100)	20,00 zł* / 24,60 zł**
skrzydło przylgowe i bezprzylgowe „100”	40,00 zł* / 49,20 zł**
szkło klejone VSG 221 szyba mleczna bezpieczna, obustronnie gładka	
HIACYNT 1	160,00 zł* / 196,80 zł**
HIACYNT 2	110,00 zł* / 135,30 zł**
HIACYNT 3	140,00 zł* / 172,20 zł**
HIACYNT 4	57,00 zł* / 70,11 zł**
HIACYNT 5	110,00 zł* / 135,30 zł**
HIACYNT 6	185,00 zł* / 227,55 zł**
HIACYNT 7	57,00 zł* / 70,11 zł**
HIACYNT 8	—
osłonki metalowe na zawiasy w skrzydle przylgowym (kolor: nikiel szczotkowany, patyna, chrom połysk, mosiądz połysk, biały i czarny); cena za komplet na 1 zawias	9,00 zł* / 11,07 zł**
uszczelka opadająca	90,00 zł* / 110,70 zł**

* CENA NETTO, ** CENA BRUTTO, */** Cena dotyczy skrzydła i nie obejmuje klamki oraz ościeżnicy



HIACYNT 6
dekor ORZECH GREKO, klamka FUTURA INOX

FRAGI

SKRZYDŁA DRZWIOWE WEWNĄTRZLOKALOWE RAMIAKOWE STILE PRZYLGOWE



FRAGI 14
dekor ORZECH GREKO, klamka DECO



FRAGI

SKRZYDŁA DRZWIOWE WEWNĄTRZLOKALOWE
RAMIAKOWE STILE PRZYLGOWE

ERKADO

Prezentowany model FRAGI 1 w okleinie ORZECH GREKO z klamką DECO



FRAGI 1

GREKO	600,00 zł* / 738,00 zł**
CPL	660,00 zł* / 811,80 zł**
PREMIUM	660,00 zł* / 811,80 zł**

KONSTRUKCJA

- skrzydło przylgowe wykonane w technologii ramiakowej STILE
- ramiaki z płyty MDF pokryte okleiną GREKO lub CPL oraz ramiaki z warstwowo klejonego drewna obłożone cienkimi płytami HDF pokryte okleiną PREMIUM

OKUCIA

- trzy srebrne zawiasy 2-czopowe z regulacją w płaszczyźnie poziomej w skrzydle przylgowym
- zamek zasuwkowy na klucz, na wkładkę patentową, oszczędnościowy lub z blokadą

SZKLENIE

- szkło hartowane 8 mm
- możliwość zmiany strony szklenia na REWERS (AWERS szklenie standardowe)

AKCESORIA ZA DOPŁATĄ

podcięcie wentylacyjne **20,00 zł* / 24,60 zł****

osłonki metalowe na zawiasy w skrzydle przylgowym (kolor: nikiel szczotkowany, patyna, chrom połysk, mosiądz połysk, biały i czarny);

cena za komplet na 1 zawias **9,00 zł* / 11,07 zł****

DOSTĘPNE ROZWIĄZANIA (str. 120)



DOSTĘPNE SZEROKOŚCI SKRZYDEŁ



DRZWI RAMIAKOWE
STILE

ORZECH GREKO


WENGE GREKO

ZŁOTY DĄB GREKO

SANREMO GREKO

DĄB GREKO

DĄB SZARY GREKO



SONOMA GREKO

SOSNA BIAŁA GREKO

DĄB ŚREDNI GREKO

WIĄŻ GREKO

BIAŁY GREKO 1)


BIAŁY 1)



AKACJA CPL

SZARY DĄB CPL

WENGE CPL



ORZECH PREMIUM

KLON SZARY PREMIUM

DĄB PREMIUM

KORA BIAŁA PREMIUM

BIAŁY PREMIUM 1)

JESION GRAFIT
PREMIUM

Uwaga:

Przedstawiona grafika drzwi dotyczy wyłącznie szerokości skrzydła 80. W pozostałych szerokościach w modelu FRAGI 1, 2, 3 pojawiają się nieznaczne różnice w proporcjach grafiki. Szczegółowe informacje i zdjęcia znajdują się na naszej stronie internetowej www.erkado.pl

* CENA NETTO, ** CENA BRUTTO, */** Cena dotyczy skrzydła i nie obejmuje klamki oraz ościeżnicy

1) okleina biała gładka imitująca powierzchnię malowaną

FRAGI

SKRZYDŁA DRZWIOWE WEWNĄTRZLOKALOWE RAMIAKOWE STILE PRZYLGOWE

GREKO	600,00 zł* / 738,00 zł**
CPL	660,00 zł* / 811,80 zł**
PREMIUM	660,00 zł* / 811,80 zł**



FRAGI 1



FRAGI 2



FRAGI 3



FRAGI 4 DECORMAT



FRAGI 5 PRZEZROCZYSTE



FRAGI 6 DECORMAT BRĄZ

GREKO	570,00 zł* / 701,10 zł**
CPL	630,00 zł* / 774,90 zł**
PREMIUM	630,00 zł* / 774,90 zł**

GREKO	550,00 zł* / 676,50 zł**
CPL	610,00 zł* / 750,30 zł**
PREMIUM	610,00 zł* / 750,30 zł**

GREKO	600,00 zł* / 738,00 zł**
CPL	660,00 zł* / 811,80 zł**
PREMIUM	660,00 zł* / 811,80 zł**

* CENA NETTO, ** CENA BRUTTO, */** Cena dotyczy skrzydła i nie obejmuje klamki oraz ościeżnicy

GREKO	600,00 zł* / 738,00 zł**
CPL	660,00 zł* / 811,80 zł**
PREMIUM	660,00 zł* / 811,80 zł**



FRAGI 7 DECORMAT GRAFIT



FRAGI 8



FRAGI 9



FRAGI 10



FRAGI 11



FRAGI 12

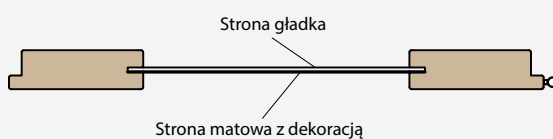


FRAGI 13
(linie są przezroczyste)

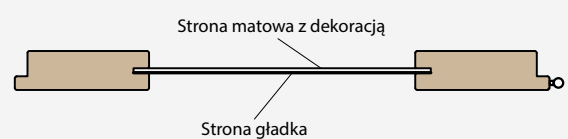


FRAGI 14

■ SZKLENIE STANDARDOWE „AWERS”



■ SZKLENIE NA ZAMÓWIENIE „REWERS”



* CENA NETTO, ** CENA BRUTTO, */** Cena dotyczy skrzydła i nie obejmuje klamki oraz ościeżnicy

GRAF DRZWI SZKLANE

SKRZYDŁA DRZWIOWE WEWNĄTRZLOKALOWE SZKLANE



Prezentowany model GRAF 1 w okleinie BIAŁY GREKO

GRAF 1

GRAF 620,00 zł* / 762,60 zł**

■ KONSTRUKCJA

- szkło hartowane 8 mm
- możliwość zmiany strony szklenia na REWERS (AWERS szklenie standardowe)
- szkło mleczne z wzorami malowanymi na czarno

■ OŚCIEŻNICA STAŁA I REGULOWANA

- ceny ościeżnic regulowanych i stałych do skrzydeł przylgowych str. 130-131

■ AKCESORIA ZA DOPLATĄ

skrzydło „90”	80,00 zł* / 98,40 zł**
podcięcie wentylacyjne	50,00 zł* / 61,50 zł**
okucia	cena – patrz strona 58

■ DOSTĘPNE SZEROKOŚCI SKRZYDEŁ

60 70 80 90 (za dopłatą)

Uwaga:

Prezentowana grafika drzwi szklanych dotyczy wyłącznie szerokości skrzydła 80. W pozostałych szerokościach w modelach GRAF 1, 2, 3, 5, 7, 12, 13, 14, 16, 18 pojawiają się nieznaczne różnice w proporcjach grafiki. Szczegółowe informacje i zdjęcia znajdują się na naszej stronie internetowej www.erkado.pl



¹⁾ okleina biała gładka imitująca powierzchnię malowaną

* CENA NETTO, ** CENA BRUTTO, */** Cena dotyczy tafli szklanej i nie obejmuje okuć (klamka + zawiasy) oraz ościeżnicy



GRAF 2



GRAF 3



GRAF 4



GRAF 5



GRAF 6



GRAF 7



GRAF 8 DECORMAT
520,00 zł* / 639,60 zł**



GRAF 9 PRZEZROCZYSTE
480,00 zł* / 590,40 zł**

* CENA NETTO, ** CENA BRUTTO, ***/** Cena dotyczy tafli szklanej i nie obejmuje okuć (klamka + zawiasy) oraz ościeżnicy

GRAF DRZWI SZKLANE

SKRZYDŁA DRZWIOWE WEWNĄTRZLOKALOWE SZKLANE

GRAF 620,00 zł* / 762,60 zł**



GRAF 10 DECORMAT BRĄZ



GRAF 11 DECORMAT GRAFIT



GRAF 12



GRAF 13



GRAF 14



GRAF 15



GRAF 16



GRAF 17

GRAF 620,00 zł* / 762,60 zł**



GRAF 18



GRAF 19



GRAF 20



GRAF 21



GRAF 22



GRAF 23



GRAF 24



GRAF 25
(linie są przezroczyste)

* CENA NETTO, ** CENA BRUTTO, ***/** Cena dotyczy tafli szklanej i nie obejmuje okuć (klamka + zawiasy) oraz ościeżnicy

GRAF OKUCIA DO DRZWI SZKLANYCH

■ OKUCIA METAL-BUD STAL NIERDZEWNA
DOSTĘPNE KSZTAŁTY: OWAL LUB PROSTOKĄT

Metal-Bud



2A OWAL



3A OWAL



1A OWAL



4AZ OWAL ZEWNĘTRZNY
4AW OWAL WEWNĘTRZNY



ZAWIAS owal



2B PROSTOKĄT



3B PROSTOKĄT



1B PROSTOKĄT



4BZ PROSTOKĄT ZEWNĘTRZNY
4BW PROSTOKĄT WEWNĘTRZNY



ZAWIAS prostokąt

CENNIK OKUĆ METAL-BUD

TYP OKUĆ	STAL NIERDZEWNA
ZESTAW 1A OWAL (klamka z zamkiem oszczędnościowym + zawiasy)	350,00 zł* / 430,50 zł**
ZESTAW 2A OWAL (klamka z zamkiem na klucz + zawiasy)	350,00 zł* / 430,50 zł**
ZESTAW 3A OWAL (klamka z zamkiem na wkładkę + zawiasy)	350,00 zł* / 430,50 zł**
ZESTAW 4AZ OWAL ZEWNĘTRZNY (klamka + zamek z blokadą + zawiasy)	400,00 zł* / 492,00 zł**
ZESTAW 4AW OWAL WEWNĘTRZNY (klamka + zamek z blokadą + zawiasy)	400,00 zł* / 492,00 zł**
ZESTAW 1B PROSTOKĄT (klamka z zamkiem oszczędnościowym + zawiasy)	350,00 zł* / 430,50 zł**
ZESTAW 2B PROSTOKĄT (klamka z zamkiem na klucz + zawiasy)	350,00 zł* / 430,50 zł**
ZESTAW 3B PROSTOKĄT (klamka z zamkiem na wkładkę + zawiasy)	350,00 zł* / 430,50 zł**
ZESTAW 4BZ PROSTOKĄT ZEWNĘTRZNY (klamka + zamek z blokadą + zawiasy)	400,00 zł* / 492,00 zł**
ZESTAW 4BW PROSTOKĄT WEWNĘTRZNY (klamka + zamek z blokadą + zawiasy)	400,00 zł* / 492,00 zł**
wkładka patentowa 31/17	60,00 zł* / 73,80 zł**



* CENA NETTO, ** CENA BRUTTO

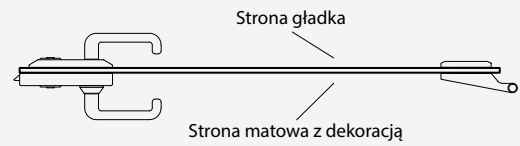
■ BLOKADA ŁAZIENKOWA PO STRONIE




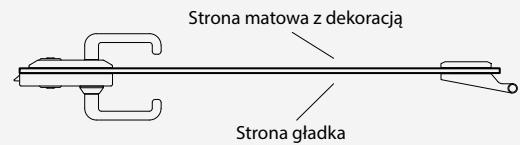
Zamek WC – przy zamawianiu zamka z blokadą należy wybrać:
zamek zewnętrzny – gdy blokada łazienkowa montowana ma być po zewnętrznej stronie drzwi (Z)
 lub
zamek wewnętrzny – gdy blokada łazienkowa montowana ma być po wewnętrznej stronie drzwi (W).

UWAGA: ZAMKI Z BLOKADĄ MAJĄ KIERUNEK (PRAWO LEWE)

■ SZKLENIE STANDARDOWE AWERS



■ SZKLENIE NA ZAMÓWIENIE REWERS:



GRAF 1
dekor BIAŁY GREKO

DRZWI PŁYTOWE

SKRZYDŁA DRZWIOWE WEWNĄTRZLOKALOWE PRZYLGOWE I BEZPRZYLGOWE



DRZWI PŁYTOWE

UNO PREMIUM
dekor MODRZEW POPRZECZNY, klamka TUPAI 3099 RT H



UNO PREMIUM
dekor BIAŁY PREMIUM, klamka TUPAI 2275 Q

■ KONSTRUKCJA

- skrzydło przylgowe lub bezprzylgowe
- ramiak z płyty MDF pokryty dwiema płytami HDF
- wypełnienie stabilizujące „plaster miodu”

■ WYKOŃCZENIE

- płyta HDF pokryta okleiną lub CPL
- krawędź skrzydła wykonana w technologii SOFT lub STANDARD CPL

■ OKUCIA

- skrzydło przylgowe: dwa zawiasy czopowe wkręcane lub trzy zawiasy (w dekorach GREKO oraz w modelu UNO PREMIUM)
- skrzydło bezprzylgowe: trzy ukryte zawiasy w skrzydle bezprzylgowym
- zamek zasuwkowy w skrzydle przylgowym i magnetyczny w skrzydle bezprzylgowym na klucz, na wkładkę patentową, oszczędnościowy lub z blokadą

■ SZKLENIE

- szyba decormat – mleczna
- możliwość zmiany strony szklenia na REWERS (AWERS szklenie standardowe)

■ DOSTĘPNE ROZWIĄZANIA (str. 108-121)

systemy przesuwne naścienne
jednoskrzydłowe



systemy przesuwne naścienne
dwuskrzydłowe



systemy przesuwne chowane w ścianę
jednoskrzydłowe



systemy przesuwne chowane w ścianę
dwuskrzydłowe



systemy przesuwne chowane w ścianę
z zabudową naścienną jednoskrzydłowe



systemy przesuwne chowane w ścianę
z zabudową naścienną dwuskrzydłowe



drzwi dwuskrzydłowe



■ DOSTĘPNE SZEROKOŚCI SKRZYDEŁ

60 70 80 90 100

Technologia **SOFT**


Skrzydło SOFT nie posiada ostrych krawędzi, co stanowi o jego estetycznym i nowoczesnym wyglądzie. Skrzydło wykończone jest okleiną o zwiększonej odporności na zarysowania, co zdecydowanie poprawia ich odporność na użytkowanie.

Skrzydło SOFT posiada dodatkowe ramiaki pionowe, co polepsza sztywność całego skrzydła; ma to szczególne znaczenie dla skrzydeł z dużą ilością szkła.

Okleina w skrzydłach SOFT łączona jest w dwóch miejscach pokazanych na szkicu (nie dotyczy dekoru białego w którym okleina łączona jest wewnątrz felca).



SOFT



Technologia **STANDARD**

Polega na oklejaniu powierzchni płaskiej laminatem CPL grubości 0,2 mm, okleiną polipropylenową PREMIUM, GREKO, folią FINISH lub lakierowaną LAK. Skrzydło w technologii STANDARD posiada krawędzie ostre, na których jest połączona płyta wierzchnia z okleiną krawędziową, co pokazuje szkic. Jednocześnie sposób łączenia okleiny jest identyczny w skrzydłach bezfelcowych do systemów przesuwnych oraz bezprzylgowych.




STANDARD



DRZWI PŁYTOWE

SKRZYDŁA DRZWIOWE WEWNĄTRZLOKALOWE PRZYLGOWE I BEZPRZYLGOWE

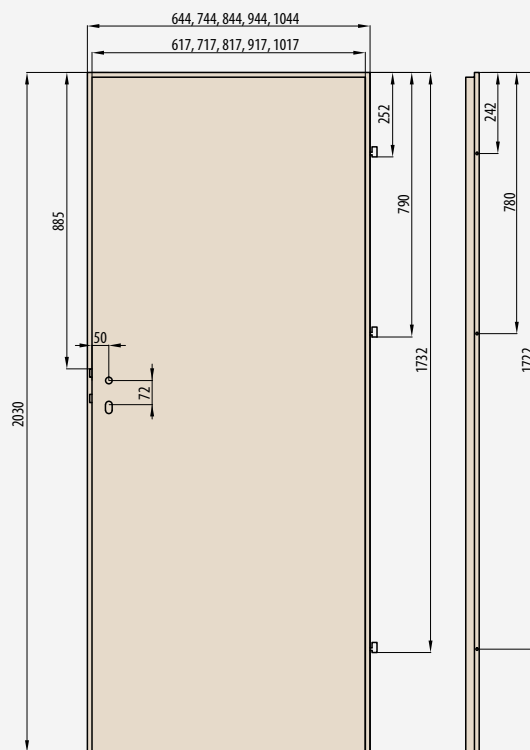
■ plaster miodu



■ PŁYTA homalight



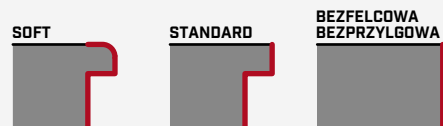
plaster miodu i płyta homalight dotyczą TYLKO drzwi płytowych
Dla płyty homalight stosujemy obowiązkowo dodatkowy trzeci zawias



STANDARD / BEZPRZYLGOWA

	ORZECH PREMIUM	KLON SZARY PREMIUM	DĄB PREMIUM	KORA BIAŁA PREMIUM
PREMIUM	NOWOŚĆ 	NOWOŚĆ 	NOWOŚĆ 	NOWOŚĆ
	NOWOŚĆ 	NOWOŚĆ 	NOWOŚĆ 	NOWOŚĆ
	JESION GRAFIT PREMIUM	BETON PREMIUM	MODRZEW POPRZECZNY	BIAŁY PREMIUM ¹⁾

■ RODZAJE WYKOŃCZENIA KRAWĘDZI



STANDARD / SOFT / BEZPRZYLGOWA

	ORZECH	WENGE	AKACJA	BIAŁY	SANREMO GREKO	ZŁOTY DĄB GREKO	WENGE GREKO	BIAŁY GREKO ¹⁾
STANDARD/SOFT						NOWOŚĆ 	NOWOŚĆ 	NOWOŚĆ
						NOWOŚĆ 	NOWOŚĆ 	NOWOŚĆ
	JASNA AKACJA	DĄB GREKO	ORZECH GREKO	DĄB ŚREDNI GREKO	SONOMA GREKO	WIĄZ GREKO	DĄB SZARY GREKO	SOSNA BIAŁA GREKO

¹⁾ okleina biała gładka imitująca powierzchnię malowaną

STANDARD / BEZPRZYLGOWA

STANDARD/CPL			
	AKACJA CPL	WENGE CPL	SZARY DĄB CPL

STANDARD LAK

LAK					
	OLCHA LAK	CALVADOS LAK	BIAŁY LAK	DĄB LAK	BUK LAK

UNO PREMIUM



SKRZYDŁA DRZWIOWE WEWNĄTRZLOKALOWE PRZYLGOWE I BEZPRZYLGOWE

PREMIUM 240,00 zł* / 295,20 zł**



UNO PREMIUM
dekor DĄB PREMIUM
klamka TUPAI 2275 Q

DRZWI PŁYTOWE

KONSTRUKCJA

- skrzydło przylgowe lub bezprzylgowe
- ramiak drewniany pokryty dwiema płytami HDF
- wypełnienie stabilizujące „plaster miodu” lub za dopłatą płyta homalight

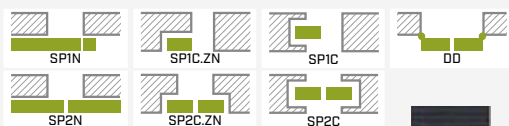
WYKOŃCZENIE

- płyta HDF pokryta okleiną poprzeczną lub premium
- krawędź skrzydła wykonana w technologii przylgowej standard lub bezprzylgowej
- obrzeże w kolorach skrzydeł i opcjonalnie w dekorze BIAŁY PREMIUM wykończenie krawędzi skrzydła czarne oraz w dekorze MODRZEW POPRZECZNY wykończenie krawędzi skrzydła czarne poprzeczne

OKUCIA

- trzy zawiasy czopowe wkręcane w skrzydło przylgowym
- trzy ukryte zawiasy w skrzydło bezprzylgowym
- zamek zasuwkowy w skrzydło przylgowym i magnetyczny w skrzydło bezprzylgowym na klucz, na wkładkę patentową, oszczędnościowy lub z blokadą

DOSTĘPNE ROZWIĄZANIA (str. 108-121)



DOSTĘPNE SZEROKOŚCI SKRZYDEŁ

60 70 80 90 100

RODZAJE WYKOŃCZENIA KRAWĘDZI

STANDARD




BEZFELCOWA
BEZPRZYLGOWA



AKCESORIA ZA DOPŁATĄ

plyta homalight	93,00 zł* / 114,39 zł**
wzmocnienie pod samozamykacz	20,00 zł* / 24,60 zł**
samozamykacz	200,00 zł* / 246,00 zł**
dodatkowa belka dolna (możliwość skrócenia we własnym zakresie do max 8 cm)	20,00 zł* / 24,60 zł**
tuleje metalowe okrągłe i kwadratowe (4 szt.) wykończenie: nikiel szczotkowany, patyna, białe i czarne	80,00 zł* / 98,40 zł**
tuleje tworzywowe drewnopodobne (4 szt.)	15,00 zł* / 18,45 zł**
podcięcie wentylacyjne lub kratka wentylacyjna	20,00 zł* / 24,60 zł**
skrzydło przylgowe i bezprzylgowe „100”	40,00 zł* / 49,20 zł**
uszczelka opadająca	90,00 zł* / 110,70 zł**
osłonki metalowe na zawiasy w skrzydło przylgowym (nikiel szczotkowany, patyna, chrom połysk, mosiądz połysk, biały i czarny) cena za komplet na 1 zawias	9,00 zł* / 11,07 zł**



* CENA NETTO, ** CENA BRUTTO, */** Cena dotyczy skrzydła i nie obejmuje klamki oraz ościeżnicy

¹⁾ okleina biała gładka imitująca powierzchnię malowaną

UNO PREMIUM

SKRZYDŁA DRZWIOWE WEWNĄTRZLOKALOWE PRZYLGOWE I BEZPRZYLGOWE

PREMIUM 240,00 zł* / 295,20 zł**

NOWOŚĆ

Prezentowany model UNO PREMIUM w okleinie KORA BIAŁA PREMIUM z klamką TUPAI 2275 RT



PREMIUM 240,00 zł* / 295,20 zł**

NOWOŚĆ

Prezentowany model UNO PREMIUM w okleinie MODRZEW POPRZECZNY z klamką TUPAI 3099 RT H



DRZWI PŁYTOWE



UNO PREMIUM
dekor BETON PREMIUM, klamka TUPAI 2275 Q

UNO PREMIUM

ERKADO

SKRZYDŁA DRZWIOWE WEWNĄTRZLOKALOWE PRZYLGOWE I BEZPRZYLGOWE

PREMIUM 240,00 zł* / 295,20 zł**

NOWOŚĆ

Prezentowany model UNO PREMIUM w okleinie ORZECH PREMIUM z kławką MILANO



PREMIUM 240,00 zł* / 295,20 zł**

NOWOŚĆ

Prezentowany model UNO PREMIUM w okleinie DĄB PREMIUM z kławką TUPAI 2275 Q



DRZWI PŁYTOWE



UNO PREMIUM
dekor DĄB PREMIUM, kłamka TUPAI 2275 Q

UNO PREMIUM

SKRZYDŁA DRZWIOWE WEWNĄTRZLOKALOWE PRZYLGOWE I BEZPRZYLGOWE

PREMIUM 240,00 zł* / 295,20 zł**

NOWOŚĆ

Prezentowany model UNO PREMIUM w okleinie KLON SZARY PREMIUM z klamką TUPAI 2275 Q



PREMIUM 240,00 zł* / 295,20 zł**

NOWOŚĆ

Prezentowany model UNO PREMIUM w okleinie JESION GRAFIT PREMIUM z klamką TUPAI 3099 RT H



DRZWI PŁYTOWE



UNO PREMIUM
dekor JESION GRAFIT PREMIUM, klamka TUPAI 3099 RT H

ALEJA LUX

ERKADO

SKRZYDŁA DRZWIOWE WEWNĄTRZLOKALOWE PRZYLGOWE I BEZPRZYLGOWE

SOFT/STAND 390,00 zł* / 479,70 zł**
STAND/CPL 450,00 zł* / 553,50 zł**

SOFT/STAND 390,00 zł* / 479,70 zł**
STAND/CPL 450,00 zł* / 553,50 zł**

SOFT/STAND 390,00 zł* / 479,70 zł**
STAND/CPL 450,00 zł* / 553,50 zł**



POKOJOWE



TUL



PEŁNE

■ KONSTRUKCJA

- skrzydło przylgowe lub bezprzylgowe
- ramiak z płyty MDF pokryty dwiema płytami HDF
- wypełnienie stabilizujące „plaster miodu”

■ WYKOŃCZENIE

- płyta HDF pokryta okleiną lub CPL
- krawędź skrzydła wykonana w technologii SOFT lub STANDARD
- listwy aluminiowe o szerokości 8 mm zlicowane z płaszczyzną skrzydła, występujące z dwóch stron skrzydła

■ OKUCIA

- dwa zawiasy czopowe wkręcane lub **trzy zawiasy (w dekorach GREKO)** w skrzydle przylgowym
- trzy ukryte zawiasy w skrzydle bezprzylgowym
- zamek zasuwkowy w skrzydle przylgowym i magnetyczny w skrzydle bezprzylgowym na klucz, na wkładkę patentową, oszczędnościowy lub z blokadą

■ SZKLENIE

- szyba decormat – mleczna
- możliwość zmiany strony szklenia na REWERS (AWERS szklenie standardowe)

■ AKCESORIA ZA DOPLATĄ

plyta homalight (cena zawiera standardowo stosowany trzeci zawias w skrzydle przylgowym)	93,00 zł* / 114,39 zł**
wzmocnienie pod samozamykacz	20,00 zł* / 24,60 zł**
samoamykacz	200,00 zł* / 246,00 zł**
dodatkowa belka dolna (możliwość skrócenia we własnym zakresie do max 8 cm)	20,00 zł* / 24,60 zł**
tuleje tworzywowe do drzwi pokojowych oraz pełnych (do drzwi łazienkowych jeśli są zamawiane bez otworów pod tuleje)	15,00 zł* / 18,45 zł**
podcięcie wentylacyjne lub kratka wentylacyjna	20,00 zł* / 24,60 zł**
skrzydło przylgowe i bezprzylgowe „100” (cena zawiera standardowo stosowany trzeci zawias w skrzydle)	40,00 zł* / 49,20 zł**
dodatkowy zawias w skrzydle przylgowym oraz zawsze stosowany w normie czeskiej (nie dotyczy płyty homalight, dekorów GREKO i skrzydła „100”)	15,00 zł* / 18,45 zł**
uszczelka opadająca	90,00 zł* / 110,70 zł**
ostonki metalowe na zawiasy w skrzydle przylgowym (nikiel szczotkowany, patyna, chrom połysk, mosiądz połysk, biały i czarny) cena za komplet na 1 zawias	9,00 zł* / 11,07 zł**


■ DOSTĘPNE ROZWIĄZANIA (str. 108-121)



■ DOSTĘPNE SZEROKOŚCI SKRZYDŁ

60 70 80 90 100

■ RODZAJE WYKOŃCZENIA KRAWĘDZI



* CENA NETTO, ** CENA BRUTTO, */** Cena dotyczy skrzydła i nie obejmuje klamki oraz ościeżnicy

BRAND



POKOJOWE

TUL

PEŁNE

SOFT/STAND

STAND/CPL

POKOJOWE	358,00 zł* / 440,34 zł**	418,00 zł* / 514,14 zł**
TUL	358,00 zł* / 440,34 zł**	418,00 zł* / 514,14 zł**
PEŁNE	358,00 zł* / 440,34 zł**	418,00 zł* / 514,14 zł**



CETRA




POKOJOWE

TUL

PEŁNE

SOFT/STAND

POKOJOWE	358,00 zł* / 440,34 zł**
TUL	358,00 zł* / 440,34 zł**
PEŁNE	358,00 zł* / 440,34 zł**



SAMUN



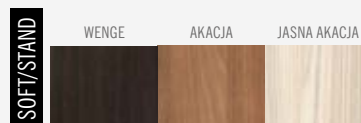
POKOJOWE

TUL

PEŁNE

SOFT/STAND

POKOJOWE	358,00 zł* / 440,34 zł**
TUL	358,00 zł* / 440,34 zł**
PEŁNE	358,00 zł* / 440,34 zł**




RODZAJE WYKOŃCZENIA KRAWĘDZI



* CENA NETTO, ** CENA BRUTTO, */** Cena dotyczy skrzydła i nie obejmuje klamki oraz ościeżnicy

DORA



POKOJOWE

TUL

PEŁNE

SOFT/STAND

STAND/CPL

POKOJOWE	298,00 zł* / 366,54 zł**	358,00 zł* / 440,34 zł**
TUL	298,00 zł* / 366,54 zł**	358,00 zł* / 440,34 zł**
PEŁNE	298,00 zł* / 366,54 zł**	358,00 zł* / 440,34 zł**



EKA

HIT CENOWY!



POKOJOWE

TUL

PEŁNE

SOFT/STAND

STAND/CPL

POKOJOWE	240,00 zł* / 295,20 zł**	300,00 zł* / 369,00 zł**
TUL	240,00 zł* / 295,20 zł**	300,00 zł* / 369,00 zł**
PEŁNE	240,00 zł* / 295,20 zł**	300,00 zł* / 369,00 zł**



DRZWI PLYTOWE

■ DOSTĘPNE SZEROKOŚCI SKRZYDEŁ



■ KONSTRUKCJA

- skrzydło przyglowe lub bezprzyglowe
- ramiak z płyty MDF pokryty dwiema płytami HDF
- wypełnienie stabilizujące „plaster miodu”

■ WYKOŃCZENIE

- płyta HDF pokryta okleiną lub CPL
- krawędź skrzydła wykonana w technologii SOFT lub STANDARD

■ OKUCIA

- dwa zawiasy czopowe wkręcane lub **trzy zawiasy (w dekorach GREKO)** w skrzydle przyglowym
- trzy ukryte zawiasy w skrzydle bezprzyglowym
- zamek zasuwkowy w skrzydle przyglowym i magnetyczny w skrzydle bezprzyglowym na klucz, na wkładkę patentową, oszczędnościowy lub z blokadą

■ SZKLENIE

- szyba decormat – mleczna,
- możliwość zmiany strony szklenia na REWERS (AWERS szklenie standardowe)

■ RODZAJE WYKOŃCZENIA KRAWĘDZI



■ DOSTĘPNE ROZWIĄZANIA (str. 108-121)



■ AKCESORIA ZA DOPLATĄ

plyta homalight (cena zawiera standardowo stosowany trzeci zawias w skrzydle przyglowym)	93,00 zł* / 114,39 zł**
wzmocnienie pod samozamykacz	20,00 zł* / 24,60 zł**
samozamykacz	200,00 zł* / 246,00 zł**
dotatkowa belka dolna (możliwość skrócenia we własnym zakresie do max 8 cm)	20,00 zł* / 24,60 zł**
tuleje tworzywowe do drzwi pokojowych oraz pełnych (do drzwi łazienkowych jeśli są zamawiane bez otworów pod tuleje)	15,00 zł* / 18,45 zł**
podcięcie wentylacyjne lub kratka wentylacyjna	20,00 zł* / 24,60 zł**
skrzydło przyglowe i bezprzyglowe „100” (cena zawiera standardowo stosowany trzeci zawias w skrzydle)	40,00 zł* / 49,20 zł**
dotatkowy zawias w skrzydle przyglowym oraz zawsze stosowany w normie czeskiej (nie dotyczy płyty homalight, dekorów GREKO i skrzydła „100”)	15,00 zł* / 18,45 zł**
uszczelka opadająca	90,00 zł* / 110,70 zł**
ostonki metalowe na zawiasy w skrzydle przyglowym (kolor: nikiel szczotkowany, patyna, chrom połysk, mosiądz połysk, biały i czarny) cena za komplet na 1 zawias	9,00 zł* / 11,07 zł**

* CENA NETTO, ** CENA BRUTTO, ***/** Cena dotyczy skrzydła i nie obejmuje klamki oraz ościeżnicy

MANHATTAN



POKOJOWE

TUL

PEŁNE

SOFT/STAND

STAND/CPL

POKOJOWE	328,00 zł* / 403,44 zł**	388,00 zł* / 477,24 zł**
TUL	328,00 zł* / 403,44 zł**	388,00 zł* / 477,24 zł**
PEŁNE	328,00 zł* / 403,44 zł**	388,00 zł* / 477,24 zł**



TOP



POKOJOWE


TUL

PEŁNE

SOFT/STAND

STAND/CPL

POKOJOWE	328,00 zł* / 403,44 zł**	388,00 zł* / 477,24 zł**
TUL	328,00 zł* / 403,44 zł**	388,00 zł* / 477,24 zł**
PEŁNE	328,00 zł* / 403,44 zł**	388,00 zł* / 477,24 zł**



GAMA



POKOJOWE

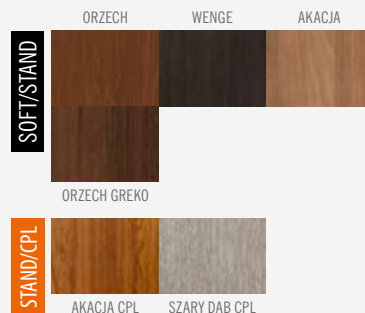
TUL

PEŁNE

SOFT/STAND

STAND/CPL

POKOJOWE	319,00 zł* / 392,37 zł**	379,00 zł* / 466,17 zł**
TUL	319,00 zł* / 392,37 zł**	379,00 zł* / 466,17 zł**
PEŁNE	319,00 zł* / 392,37 zł**	379,00 zł* / 466,17 zł**



RODZAJE WYKOŃCZENIA KRAWĘDZI



* CENA NETTO, ** CENA BRUTTO, */** Cena dotyczy skrzydła i nie obejmuje klamki oraz ościeżnicy

TOLEDO



POKOJOWE

TUL

PEŁNE

SOFT/STAND

STAND/CPL

POKOJOWE	328,00 zł* / 403,44 zł**	388,00 zł* / 477,24 zł**
TUL	328,00 zł* / 403,44 zł**	388,00 zł* / 477,24 zł**
PEŁNE	328,00 zł* / 403,44 zł**	388,00 zł* / 477,24 zł**

WENGE



ORZECH GREKO SANREMO GREKO DĄB ŚREDNI GREKO



AKACJA CPL SZARY DĄB CPL

BROADWAY



POKOJOWE

TUL

PEŁNE

SOFT/STAND


STAND/CPL

POKOJOWE	328,00 zł* / 403,44 zł**	388,00 zł* / 477,24 zł**
TUL	328,00 zł* / 403,44 zł**	388,00 zł* / 477,24 zł**
PEŁNE	328,00 zł* / 403,44 zł**	388,00 zł* / 477,24 zł**

ORZECH WENGE AKACJA JASNA AKACJA



ORZECH GREKO SANREMO GREKO DĄB GREKO



AKACJA CPL WENGE CPL SZARY DĄB CPL

■ DOSTĘPNE SZEROKOŚCI SKRZYDEŁ

60 70 80 90 100

■ KONSTRUKCJA

- skrzydło przylgowe lub bezprzylgowe
- ramiak z płyty MDF pokryty dwiema płytami HDF
- wypełnienie stabilizujące „plaster miodu”

■ WYKOŃCZENIE

- płyta HDF pokryta okleiną lub CPL
- krawędź skrzydła wykonana w technologii SOFT lub STANDARD

■ OKUCIA

- dwa zawiasy czopowe wkręcane lub **trzy zawiasy (w dekorach GREKO)** w skrzydle przylgowym
- trzy ukryte zawiasy w skrzydle bezprzylgowym
- zamek zasuwkowy w skrzydle przylgowym i magnetyczny w skrzydle bezprzylgowym na klucz, na wkładkę patentową, oszczędnościowy lub z blokadą

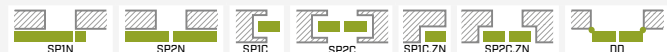
■ SZKLENIE

- szyba decormat – mleczna,
- możliwość zmiany strony szklenia na REWERS (AWERS szklenie standardowe)

■ RODZAJE WYKOŃCZENIA KRAWĘDZI



■ DOSTĘPNE ROZWIĄZANIA (str. 108-121)



■ AKCESORIA ZA DOPLATĄ

plyta homalight (cena zawiera standardowo stosowany trzeci zawias w skrzydle przylgowym)	93,00 zł* / 114,39 zł**
wzmocnienie pod samozamykacz	20,00 zł* / 24,60 zł**
samozamykacz	200,00 zł* / 246,00 zł**
dotatkowa belka dolna (możliwość skrócenia we własnym zakresie do max 8 cm)	20,00 zł* / 24,60 zł**
tuleje tworzywowe do drzwi pokojowych oraz pełnych (do drzwi łazienkowych jeśli są zamawiane bez otworów pod tuleje)	15,00 zł* / 18,45 zł**
podcięcie wentylacyjne lub kratka wentylacyjna	20,00 zł* / 24,60 zł**
skrzydło przylgowe i bezprzylgowe „100” (cena zawiera standardowo stosowany trzeci zawias w skrzydle)	40,00 zł* / 49,20 zł**
dotatkowy zawias w skrzydle przylgowym oraz zawsze stosowany w normie czeskiej (nie dotyczy płyty homalight, dekorów GREKO i skrzydła „100”)	15,00 zł* / 18,45 zł**
uszczelka opadająca	90,00 zł* / 110,70 zł**
ostonki metalowe na zawiasy w skrzydle przylgowym (kolor: nikiel szczotkowany, patyna, chrom połysk, mosiądz połysk, biały i czarny)	9,00 zł* / 11,07 zł**

* CENA NETTO, ** CENA BRUTTO, */** Cena dotyczy skrzydła i nie obejmuje klamki oraz ościeżnicy

GALERIA



POKOJOWE

TUL

PEŁNE

ALEJA



POKOJOWE

TUL

PEŁNE

UNO



POKOJOWE

TUL

PEŁNE

■ UNO – DODATKOWE AKCESORIA ZA DOPŁATĄ

bulaj stal nierdzewna: polerowana „chrom” lub szczotkowana „satyna”; szkło decormat mleczny, szkło bezbarwne (dostępny tylko dla skrzydła UNO PEŁNE, śr. bulaja: wew. 235 mm zew. 350 mm) **350,00 zł* / 430,50 zł****



	SOFT/STAND	STAND/CPL
POKOJOWE	319,00 zł* / 392,37 zł**	379,00 zł* / 466,17 zł**
TUL	319,00 zł* / 392,37 zł**	379,00 zł* / 466,17 zł**
PEŁNE	319,00 zł* / 392,37 zł**	379,00 zł* / 466,17 zł**

	ORZECH	WENGE	AKACJA	JASNA AKACJA
SOFT/STAND				
	ORZECH GREKO	SANREMO GREKO	DĄB GREKO	
STAND/CPL				
	AKACJA CPL	WENGE CPL	SZARY DĄB CPL	

	SOFT/STAND	STAND/CPL
POKOJOWE	260,00 zł* / 319,80 zł**	320,00 zł* / 393,60 zł**
TUL	260,00 zł* / 319,80 zł**	320,00 zł* / 393,60 zł**
PEŁNE	260,00 zł* / 319,80 zł**	320,00 zł* / 393,60 zł**

	ORZECH	WENGE	AKACJA	JASNA AKACJA
SOFT/STAND				
	ORZECH GREKO	SANREMO GREKO	DĄB ŚREDNI GREKO	
STAND/CPL				
	AKACJA CPL	SZARY DĄB CPL		

	SOFT/STAND	STAND/CPL
POKOJOWE	264,00 zł* / 324,72 zł**	324,00 zł* / 398,52 zł**
TUL	240,00 zł* / 295,24 zł**	300,00 zł* / 369,00 zł**
PEŁNE	140,00 zł* / 172,20 zł**	200,00 zł* / 246,00 zł**

DOSTĘPNE TYLKO SKRZYDŁO PEŁNE					
	JASNA AKACJA	SANREMO GREKO	ZŁOTY DĄB GREKO	WENGE GREKO	SOSNA BIAŁA GREKO
SOFT/STAND					
			NOWOŚĆ	NOWOŚĆ	NOWOŚĆ
			NOWOŚĆ	NOWOŚĆ	NOWOŚĆ
	DĄB ŚREDNI GREKO	SONOMA GREKO	WIĄZ GREKO	DĄB SZARY GREKO	BIAŁY GREKO ¹⁾ (tylko STANDARD)

	ORZECH	WENGE	AKACJA
SOFT/STAND			
	ORZECH GREKO	BIAŁY ^{1,2)}	DĄB GREKO

	AKACJA CPL	WENGE CPL	SZARY DĄB CPL
STAND/CPL			
	AKACJA CPL	WENGE CPL	SZARY DĄB CPL

■ RODZAJE WYKOŃCZENIA KRAWĘDZI



* CENA NETTO, ** CENA BRUTTO

*/** Cena dotyczy skrzydła i nie obejmuje klamki oraz ościeżnicy

¹⁾ okleina biała gładka imitująca powierzchnię malowaną

²⁾ w wersji SOFT okleina jest łączona w felcu

ZEFIR



POKOJOWE

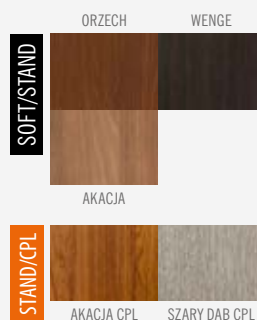
TUL

PEŁNE

SOFT/STAND

STAND/CPL

POKOJOWE	289,00 zł* / 355,47 zł**	349,00 zł* / 429,27 zł**
TUL	289,00 zł* / 355,47 zł**	349,00 zł* / 429,27 zł**
PEŁNE	289,00 zł* / 355,47 zł**	349,00 zł* / 429,27 zł**



CORTINA



POKOJOWE

TUL

PEŁNE

SOFT/STAND

STAND/CPL

POKOJOWE	328,00 zł* / 403,44 zł**	388,00 zł* / 477,24 zł**
TUL	328,00 zł* / 403,44 zł**	388,00 zł* / 477,24 zł**
PEŁNE	328,00 zł* / 403,44 zł**	388,00 zł* / 477,24 zł**



DRZWI PŁYTOWE

■ DOSTĘPNE SZEROKOŚCI SKRZYDEŁ



■ KONSTRUKCJA

- skrzydło przylgowe lub bezprzylgowe
- ramiak z płyty MDF pokryty dwiema płytami HDF
- wypełnienie stabilizujące „plaster miodu”

■ WYKOŃCZENIE

- płyta HDF pokryta okleiną lub CPL
- krawędź skrzydła wykonana w technologii SOFT lub STANDARD

■ OKUCIA

- dwa zawiasy czopowe wkręcane lub **trzy zawiasy (w dekorach GREKO)** w skrzydle przylgowym
- trzy ukryte zawiasy w skrzydle bezprzylgowym
- zamek zasuwkowy w skrzydle przylgowym i magnetyczny w skrzydle bezprzylgowym na klucz, na wkładkę patentową, oszczędnościowy lub z blokadą

■ SZKLENIE

- szyba decormat – mleczna,
- możliwość zmiany strony szklenia na REWERS (AWERS szklenie standardowe)

■ RODZAJE WYKOŃCZENIA KRAWĘDZI



■ DOSTĘPNE ROZWIĄZANIA (str. 108-121)



■ AKCESORIA ZA DOPLATĄ

płyta homalight (cena zawiera standardowo stosowany trzeci zawias w skrzydle przylgowym)	93,00 zł* / 114,39 zł**
wzmocnienie pod samozamykacz	20,00 zł* / 24,60 zł**
samozamykacz	200,00 zł* / 246,00 zł**
dotatkowa belka dolna (możliwość skrócenia we własnym zakresie do max 8 cm)	20,00 zł* / 24,60 zł**
tuleje tworzywowe do drzwi pokojowych oraz pełnych (do drzwi łazienkowych jeśli są zamawiane bez otworów pod tuleje)	15,00 zł* / 18,45 zł**
podcięcie wentylacyjne lub kratka wentylacyjna	20,00 zł* / 24,60 zł**
skrzydło przylgowe i bezprzylgowe „100” (cena zawiera standardowo stosowany trzeci zawias w skrzydle)	40,00 zł* / 49,20 zł**
dotatkowy zawias w skrzydle przylgowym oraz zawsze stosowany w normie czeskiej (nie dotyczy płyty homalight, dekorów GREKO i skrzydła „100”)	15,00 zł* / 18,45 zł**
uszczelka opadająca	90,00 zł* / 110,70 zł**
ostonki metalowe na zawiasy w skrzydle przylgowym (kolor: nikiel szczotkowany, patyna, chrom połysk, mosiądz połysk, biały i czarny) cena za komplet na 1 zawias	9,00 zł* / 11,07 zł**

* CENA NETTO, ** CENA BRUTTO, *** Cena dotyczy skrzydła i nie obejmuje klamki oraz ościeżnicy

UNO LUX

SKRZYDŁA DRZWIOWE WEWNĄTRZLOKALOWE PRZYLGOWE I BEZPRZYLGOWE

SOFT/STAND 360,00 zł* / 442,80 zł**
 STAND/CPL 420,00 zł* / 516,60 zł**



UNO LUX 1



UNO LUX 2



UNO LUX 3



UNO LUX 4



UNO LUX 5



UNO LUX 6



UNO LUX 7



UNO LUX 8



UNO LUX 9



UNO LUX 10

■ KONSTRUKCJA

- skrzydło przylgowe lub bezprzylgowe
- ramiak z płyty MDF pokryty dwiema płytami HDF
- wypełnienie stabilizujące „plaster miodu”

■ WYKOŃCZENIE


- płyta HDF pokryta okleiną lub CPL
- krawędź skrzydła wykonana w technologii SOFT lub STANDARD
- listwy aluminiowe o szerokości 8 mm zlicowane z płaszczyzną skrzydła, występujące z dwóch stron skrzydła

■ OKUCIA

- dwa zawiasy czopowe wkręcane lub **trzy zawiasy (w dekorach GREKO)** w skrzydle przylgowym
- trzy ukryte zawiasy w skrzydle bezprzylgowym
- zamek zasuwkowy w skrzydle przylgowym i magnetyczny w skrzydle bezprzylgowym na klucz, na wkładkę patentową, oszczędnościowy lub z blokadą

■ DOSTĘPNE SZEROKOŚCI SKRZYDEŁ

60 70 80 90 100



¹⁾ okleina biała gładka imitująca powierzchnię malowaną

²⁾ w wersji SOFT okleina jest łączona w felcu

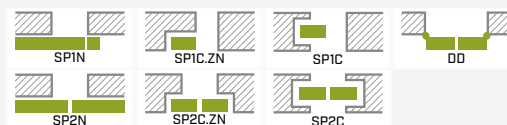
■ AKCESORIA ZA DOPŁATĄ

plyta homalight (cena zawiera standardowo stosowany trzeci zawias w skrzydle przylgowym)	93,00 zł* / 114,39 zł**
wzmocnienie pod samozamykacz	20,00 zł* / 24,60 zł**
samoamykacz	200,00 zł* / 246,00 zł**
dodatkowa belka dolna (możliwość skrócenia we własnym zakresie do max 8 cm)	20,00 zł* / 24,60 zł**
tuleje tworzywowe do drzwi pokojowych oraz pełnych (do drzwi łazienkowych jeśli są zamawiane bez otworów pod tuleje)	15,00 zł* / 18,45 zł**
podcięcie wentylacyjne lub kratka wentylacyjna (w modelach UNO LUX 1, 3, 4, 6 brak możliwości podcięcia)	20,00 zł* / 24,60 zł**
skrzydło przylgowe i bezprzylgowe „100” (cena zawiera standardowo stosowany trzeci zawias w skrzydle)	40,00 zł* / 49,20 zł**
dodatkowy zawias w skrzydle przylgowym oraz zawsze stosowany w normie czeskiej (nie dotyczy płyty homalight, dekorów GREKO i skrzydła „100”)	15,00 zł* / 18,45 zł**
uszczelka opadająca	90,00 zł* / 110,70 zł**
osłonki metalowe na zawiasy w skrzydle przylgowym (kolor: nikiel szczotkowany, patyna, chrom połysk, mosiądz połysk, biały i czarny) cena za komplet na 1 zawias	9,00 zł* / 11,07 zł**

■ RODZAJE WYKOŃCZENIA KRAWĘDZI



■ DOSTĘPNE ROZWIĄZANIA (str. 108-121)



* CENA NETTO, ** CENA BRUTTO

*/** Cena dotyczy skrzydła i nie obejmuje klamki oraz ościeżnicy



POKOJOWE



TUL



PEŁNE

LAK

POKOJOWE	234,00 zł* / 287,82 zł**
TUL	210,00 zł* / 258,30 zł**
PEŁNE	120,00 zł* / 147,60 zł**

KONSTRUKCJA

- skrzydło przylgowe
- ramiak z płyty MDF pokryty dwiema płytami HDF
- wypełnienie stabilizujące „plaster miodu”

WYKOŃCZENIE

- płyta HDF lakierowana
- UWAGA: ościeżnice (folia) mogą nieznacznie różnić się odcieniem od skrzydeł (LAK)

OKUCIA

- dwa zawiasy czopowe wkręcane
- zamek na klucz, na wkładkę patentową, zamek oszczędnościowy lub z blokadą

SZKLENIE

- szyba kora dębu


DOSTĘPNE ROZWIĄZANIA (str. 120)



DOSTĘPNE SZEROKOŚCI SKRZYDEŁ

60	70	80	90	100 (tylko biały lak)
----	----	----	----	-----------------------

RODZAJE WYKOŃCZENIA KRAWĘDZI



AKCESORIA ZA DOPŁATĄ

plyta homalight (cena zawiera standardowo stosowany trzeci zawias w skrzydle przylgowym)

93,00 zł* / 114,39 zł**

wzmocnienie pod samozamykacz

20,00 zł* / 24,60 zł**

dodatkowa belka dolna (możliwość skrócenia we własnym zakresie do max 8 cm)

20,00 zł* / 24,60 zł**

tuleje tworzywowe do drzwi pokojowych oraz pełnych (do drzwi łazienkowych jeśli są zamawiane bez otworów pod tuleje)

15,00 zł* / 18,45 zł**

podcięcie wentylacyjne lub kratka wentylacyjna

20,00 zł* / 24,60 zł**

skrzydło przylgowe „100” dostępne tylko w dekorze BIAŁY LAK (cena zawiera standardowo stosowany trzeci zawias w skrzydle)

40,00 zł* / 49,20 zł**

dodatkowy zawias w skrzydle przylgowym oraz zawsze stosowany w normie czeskiej (nie dotyczy płyty homalight i skrzydła „100”)

15,00 zł* / 18,45 zł**

osłonki metalowe na zawiasy w skrzydle przylgowym (kolor: nikiel szczotkowany, patyna, chrom połysk, mosiądz połysk, biały i czarny) cena za komplet na 1 zawias

9,00 zł* / 11,07 zł**

uszczelka opadająca

90,00 zł* / 110,70 zł**

bulaj stal nierdzewna: polerowana „chrom” lub szczotkowana „satyna”; szkło decormat mleczny, szkło bezbarwne (dostępny tylko dla skrzydła pełnego 0/3, śr. bulaja: wew. 235 mm zew. 350 mm)

350,00 zł* / 430,50 zł**



* CENA NETTO, ** CENA BRUTTO, */** Cena dotyczy skrzydła i nie obejmuje klamki oraz ościeżnicy

HERSE SET

DRZWI WEJŚCIOWE WEWNĄTRZKLATKOWE

DRZWI Z ZAMKAMI
ANTYWŁAMANIOWYMI

DRZWI WEWNĘTRZNE
WEJŚCIOWE HERSE

HERSE LUX SET 4
dekor ORZECH GREKO, klamka ESSEN



INFORMACJE OGÓLNE

Drzwi Herse przeznaczone są do budownictwa użyteczności publicznej i mieszkaniowej jako drzwi wewnętrzne wejściowe (nie dotyczy szerokości „80N”).

Skrzydło HERSE z ościeżnicą stałą, regulowaną z progiem ze stali nierdzewnej, z twardego drewna (nie malowany) lub uszczelką opadającą posiada izolacyjność akustyczną na poziomie $R_w = 32$ dB.

Drzwi HERSE SET w PAKIETACH GOLD i SILVER są złożone w całość z zamontowanym progiem ze stali nierdzewnej oraz w pakiecie GOLD mają otworowanie do montażu klamki i szylfu górnego.

KONSTRUKCJA

- ramiak drewniany i MDF pokryty dwiema płytami HDF
- wypełnienie specjalistyczną płytą Homalight
- wzmocnienie masywnym ceownikiem stalowym
- grubość skrzydła 46 mm
- dodatkowa uszczelka w skrzydle
- skrzydło można podciąć do 8 cm

WYKOŃCZENIE

- krawędź skrzydła wykonana w technologii SOFT, STANDARD lub SOFT PCV
- płyta HDF pokryta okleiną FINISH, CPL, PREMIUM, GREKO lub folią PCV TWIN
- szczegóły frezowania w HERSE MAX SET pokazane na str. 108

DOSTĘPNE SZEROKOŚCI SKRZYDEŁ

80	90	80 N	dostępne wyłącznie w okleinie PCV, z ościeżnicą stałą lub stalową
----	----	------	---

OKUCIA

- trzy srebrne zawiasy 2-czopowe z regulacją 3D
- dwa zamki trzy bolcowe antywłamaniowe w klasie RC2 na wkładkę patentową (w cenie opcjonalny wybór tylko zamka dolnego)
- trzy bolce antywyważeniowe po stronie zawiasów (w cenie opcjonalny wybór bez bolców)

SZKLENIE

- brak

OŚCIEŻNICA PRZYLGOWA STAŁA I REGULOWANA DO SKRZYDŁA HERSE

- rabat 15% od cen ościeżnic przylgowych przy jednoczesnej rezygnacji z zamka górnego i bolców antywyważeniowych (nie dotyczy ościeżnic stalowych)
- możliwość zastosowania w ościeżnicach elektrozaczeptu tylko do zamka dolnego co wyklucza zastosowanie zamka górnego w skrzydle
- zaczep główny w ościeżnicach z regulacją
- skrzydło 80N dostępne wyłącznie w okleinie PCV, z ościeżnicą stałą lub stalową

SOFT PCV

Polega na podciśnieniowym oklejaniu powierzchni płaskiej bądź frezowanej łącznie z felcem drzwiowym folią PCV o grubości do 0,7 mm, której łączenie występuje w jednym niewidocznym miejscu. Okleiny PCV tworzą niepowtarzalną i stabilną powłokę odporną na zarysowania, działanie skrajnych temperatur, wilgoci oraz detergentów.

Technologia SOFT PCV wykorzystywana jest przy produkcji skrzydeł wewnętrznych wejściowych z kolekcji HERSE.



SOFT

Skrzydło SOFT nie posiada ostrych krawędzi, co stanowi o jego estetycznym i nowoczesnym wyglądzie. Skrzydło wykończone jest okleiną o zwiększonej odporności na zarysowania, co zdecydowanie poprawia ich odporność na użytkowanie.

Okleina w skrzydłach SOFT łączona jest w dwóch miejscach pokazanych na szkicu (nie dotyczy dekoru białego w którym okleina łączona jest wewnątrz felca).



STANDARD

Technologia, w której krawędź jest miejscem łączenia obrzeża z płaszczyzną skrzydła. Oferujemy szeroką paletę oklein i laminatów, w szczególności folię polipropylenową PREMIUM, lamiant CPL o grubości 0,2 mm, okleinę GREKO, FINISH lub powierzchnię lakierowaną LAK.

Metoda łączenia stosowana również w skrzydłach płytowych bezprzylgowych i bezfelcowych (do systemów przesuwnych)



HERSE SET

DRZWI Z ZAMKAMI
ANTYWŁAMANIOWYMI

DRZWI WEJŚCIOWE WEWNĄTRZKLATKOWE



ZAMEK GÓRNY ANTYWŁAMANIOWY



ZAMEK DOLNY ANTYWŁAMANIOWY



ZACZEP GŁÓWNY Z REGULACJĄ
W OŚCIEŻNICY



SKRZYDŁO 46 mm
WZMOCNIŁO MASYWNYM CEOWNIKIEM STAŁOWYM



KLAMKA ESSEN



DŹWIEKO-
CIEŁNOŚĆ
32dB



ZAWIAS 2-CZOPOWY Ø16 Z REGULACJĄ 3D



BOLCE ANTYWYWAŻENIOWE



OŚCIEŻNICA STAŁA



PRÓG Z TWARDEGO DREWNA (nie malowany)



PRÓG STAL NIERDZEWNA



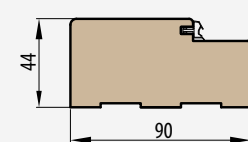
USZCZELKA OPADAJĄCA

■ PRZEKRÓJ SKRZYDŁA HERSE

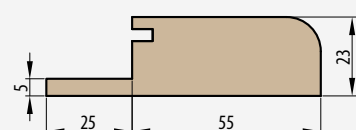


WIZJER


PRZEKRÓJ OŚCIEŻNICY STAŁEJ DREWNIANEJ








PRÓG Z DREWNA TWARDEGO DO OŚCIEŻNICY STAŁEJ



TECHNOLOGIA SOFT PCV



TECHNOLOGIA SOFT I STANDARD



¹⁾ okleina biała gładka imitująca

powierzchnię malowaną

²⁾ w wersji SOFT okleina jest łączona w felcu

HERSE SET

ERKADO

DRZWI WEJŚCIOWE WEWNĄTRZKŁATKOWE Z ZAMKAMI ANTYWŁAMANIOWYMI



HERSE SET

	Skrzydło HERSE SET z ościeżnicą stałą drewnianą, progim stal nierdzewna i okuciami ³⁾ [PAKIET GOLD]	Skrzydło HERSE SET z ościeżnicą stałą drewnianą, progim stal nierdzewna, bez okuc ³⁾ [PAKIET SILVER]	Skrzydło HERSE SET
GREKO / FINISH	790,00 zł* / 971,70 zł**	670,00 zł* / 824,10 zł**	470,00 zł* / 578,10 zł**
PREMIUM / CPL	900,00 zł* / 1107,00 zł**	780,00 zł* / 959,40 zł**	550,00 zł* / 676,50 zł**
SOFT PCV	1140,00 zł* / 1402,20 zł**	1020,00 zł* / 1254,60 zł**	750,00 zł* / 922,50 zł**

INFORMACJE OGÓLNE

Drzwi HERSE SET przeznaczone są do budownictwa użyteczności publicznej i mieszkaniowej jako drzwi wewnętrzne wejściowe (nie dotyczy szerokości „80N”).

Skrzydło HERSE z ościeżnicą stałą i progim ze stali nierdzewnej, z twardego drewna (nie malowany) lub uszczelką opadającą posiada izolacyjność akustyczną na poziomie $R_w = 32$ dB.

Drzwi HERSE SET w PAKIETACH GOLD i SILVER są złożone w całość z zamontowanym progim ze stali nierdzewnej oraz w pakiecie GOLD mają otworowanie do montażu klamki i szyldu górnego.

KONSTRUKCJA

- ramiak drewniany i MDF pokryty dwiema płytami HDF
- wypełnienie specjalistyczną płytą Homalight
- wzmocnienie masywnym ceownikiem stalowym
- grubość skrzydła 46 mm
- dodatkowa uszczelka w skrzydle

WYKOŃCZENIE

- krawędź skrzydła wykonana w technologii SOFT, STANDARD lub SOFT PCV
- płyta HDF pokryta okleiną FINISH, CPL, PREMIUM, GREKO lub folią PCV TWIN

OKUCIA

- trzy srebrne zawiasy 2-czopowe $\varnothing 16$ z regulacją 3D
- dwa zamki trzy bolcowe antywłamaniowe w klasie RC2 na wkładkę patentową (w cenie opcjonalny wybór tylko zamka dolnego)
- trzy bolce antywyważeniowe po stronie zawiasów (w cenie opcjonalny wybór bez bolców)

OŚCIEŻNICA PRZYLGOWA STAŁA I REGULOWANA DO SKRZYDŁA HERSE

- rabat 15% od cen ościeżnic przyglowych przy jednoczesnej rezygnacji z zamka górnego i bolców antywyważeniowych (nie dotyczy ościeżnic stalowych)
- możliwość zastosowania w ościeżnicach elektrozaczepu tylko do zamka dolnego co wyklucza zastosowanie zamka górnego w skrzydle.
- zaczep główny z regulacją w ościeżnicach

DOSTĘPNE SZEROKOŚCI SKRZYDEŁ

80	90	80 N	dostępne wyłącznie w okleinie PCV, z ościeżnicą stałą lub stalową
----	----	------	---

SOFT PCV	SOFT/STANDARD	GREKO / FINISH	PREMIUM / CPL
WENGE TWIN	ZŁOTY DĄB TWIN	BIAŁY TWIN ¹⁾	ORZECH ŚREDNI TWIN
ORZECH	WENGE	AKACJA	JASNA AKACJA
ORZECH GREKO	WENGE GREKO	ZŁOTY DĄB GREKO	BIAŁY ²⁾
DĄB GREKO	SONOMA GREKO	DĄB ŚREDNI GREKO	SANREMO GREKO
DĄB SZARY GREKO	SOSNA BIAŁA GREKO	WIĄZ GREKO	BIAŁY GREKO ¹⁾ (krawędź STANDARD)
AKACJA CPL (krawędź STANDARD)	SZARY DĄB CPL (krawędź STANDARD)	WENGE CPL (krawędź STANDARD)	
ORZECH PREMIUM	KŁON SZARY PREMIUM	DĄB PREMIUM	KORA BIAŁA PREMIUM
BIAŁY PREMIUM ¹⁾ (krawędź STANDARD)	JESION GRAFIT PREMIUM	MODRZEW POPRZECZNY (krawędź STANDARD)	BETON PREMIUM (krawędź STANDARD)

AKCESORIA ZA DOPLATĄ

wizjer	12,00 zł* / 14,76 zł**
próg z twardego drewna z uszczelką szer. 55 mm lub próg ze stali nierdzewnej z uszczelką	50,00 zł* / 61,50 zł**
próg z twardego drewna do ościeżnicy regulowanej	patrz tabela str. 87
samozamykacz	200,00 zł* / 246,00 zł**
wzmocnienie pod samozamykacz	20,00 zł* / 24,60 zł**
uszczelka opadająca	90,00 zł* / 110,70 zł**
skrócenie drzwi (skrzydło i ościeżnica) do 8 cm co 1 cm lub produkt w normie CZ	50,00 zł* / 61,50 zł**
wkładka 30/45	30,00 zł* / 36,90 zł**
wkładko-gałka 30G/45 lub 30/45G	45,00 zł* / 55,35 zł**
wkładka 30/45 i wkładko-gałka 30G/45 lub 30/45G w systemie jednego klucza	85,00 zł* / 104,55 zł**
osłonki metalowe zawiasu (nikiel satyna, patyna)	
cena za kpl. na jeden zawias	9,00 zł* / 11,07 zł**
klamka ESSEN (nikiel satyna)	70,00 zł* / 86,10 zł**
szyld górny ESSEN (nikiel satyna)	25,00 zł* / 30,75 zł**

* CENA NETTO, ** CENA BRUTTO

¹⁾ okleina biała gładka imitująca powierzchnię malowaną

²⁾ w wersji SOFT okleina jest łączona w felcu

³⁾ skład okuc: klamka ESSEN Nikiel satyna, szyld górny, wkładki w systemie 1 klucza (górną z gałką), wizjer (bez nawierconego otworu)

HERSE LUX SET

DRZWI WEJŚCIOWE WEWNĄTRZKLATKOWE Z ZAMKAMI ANTYWŁAMANIOWYMI



HERSE LUX SET 4

DŹWIĘKO-
CIEŁNOŚĆ
32dB

	Skrzydło HERSE LUX SET z ościeżnicą stałą drewnianą, progim stal nierdzewna i okuciami ³⁾ [PAKIET GOLD]	Skrzydło HERSE LUX SET z ościeżnicą stałą drewnianą, progim stal nierdzewna, bez okuć ³⁾ [PAKIET SILVER]	Skrzydło HERSE LUX SET
GREKO / FINISH	980,00 zł* / 1205,40 zł**	860,00 zł* / 1057,80 zł**	620,00 zł* / 762,60 zł**
PREMIUM / CPL	1090,00 zł* / 1340,70 zł**	970,00 zł* / 1193,10 zł**	700,00 zł* / 861,00 zł**
SOFT PCV	1260,00 zł* / 1549,80 zł**	1140,00 zł* / 1402,20 zł**	830,00 zł* / 1020,90 zł**

■ INFORMACJE OGÓLNE

Drzwi HERSE LUX SET przeznaczone są do budownictwa użyteczności publicznej i mieszkaniowej jako drzwi wewnętrzne wejściowe (nie dotyczy szerokości „80N”).

Skrzydło HERSE z ościeżnicą stałą i progim ze stali nierdzewnej, z twardego drewna (nie malowany) lub uszczelką opadającą posiada izolacyjność akustyczną na poziomie $R_w = 32$ dB.

Drzwi HERSE LUX SET w PAKIETACH GOLD i SILVER są złożone w całość z zamontowanym progim oraz w pakiecie GOLD mają otworowanie do montażu klamki i szyldu górnego.

■ KONSTRUKCJA

- ramiak drewniany i MDF pokryty dwiema płytami HDF
- wypełnienie specjalistyczną płytą Homalight
- wzmocnienie masywnym ceownikiem stalowym
- grubość skrzydła 46 mm
- dodatkowa uszczelka w skrzydle

■ WYKOŃCZENIE

- krawędź skrzydła wykonana w technologii SOFT, STANDARD lub SOFT PCV
- płyta HDF pokryta okleiną okleiną FINISH, CPL, PREMIUM, GREKO lub folią PCV TWIN
- listwy aluminiowe zlicowane z płaszczyzną skrzydła, występujące z dwóch stron skrzydła o szerokości 8 mm

■ OKUCIA

- trzy srebrne zawiasy 2-czopowe $\varnothing 16$ z regulacją 3D
- dwa zamki trzy bolcowe antywłamaniowe w klasie RC2 na wkładkę patentową (w cenie opcjonalny wybór tylko zamka dolnego)
- trzy bolce antywyważeniowe po stronie zawiasów (w cenie opcjonalny wybór bez bolców)

■ OŚCIEŻNICA PRZYLGOWA STAŁA I REGULOWANA DO SKRZYDŁA HERSE

- rabat 15% od cen ościeżnic przylgowych przy jednoczesnej rezygnacji z zamka górnego i bolców antywyważeniowych (nie dotyczy ościeżnic stalowych)
- możliwość zastosowania w ościeżnicach elektrozaczepek tylko do zamka dolnego co wyklucza zastosowanie zamka górnego w skrzydle.
- zaczepek główny z regulacją w ościeżnicach

■ DOSTĘPNE SZEROKOŚCI SKRZYDŁ

80	90	80 N	dostępne wyłącznie w okleinie PCV, z ościeżnicą stałą lub stalową
----	----	------	---

SOFT PCV	WENGE TWIN				ŻŁOTY DĄB TWIN				BIAŁY TWIN ¹⁾				ORZECH ŚREDNI TWIN			
SOFT/STANDARD	ORZECH				WENGE				AKACJA				JASNA AKACJA			
	ORZECH GREKO				WENGE GREKO				ŻŁOTY DĄB GREKO				BIAŁY ²⁾			
PREMIUM / CPL	DĄB GREKO				SONOMA GREKO				DĄB ŚREDNI GREKO				SANREMO GREKO			
	DĄB SZARY GREKO				SOSNA BIAŁA GREKO				WIĄZ GREKO				BIAŁY GREKO ¹⁾ (krawędź STANDARD)			
	AKACJA CPL (krawędź STANDARD)				SZARY DĄB CPL (krawędź STANDARD)				WENGE CPL (krawędź STANDARD)							
	ORZECH PREMIUM				KLON SZARY PREMIUM				DĄB PREMIUM				KORA BIAŁA PREMIUM			
	BIAŁY PREMIUM ¹⁾ (krawędź STANDARD)				JESION GRAFIT PREMIUM				MODRZEW POPRZECZNY (krawędź STANDARD)				BETON PREMIUM (krawędź STANDARD)			

■ AKCESORIA ZA DOPŁATĄ

wizjer	12,00 zł* / 14,76 zł**
próg z twardego drewna z uszczelką szer. 55 mm lub próg ze stali nierdzewnej z uszczelką	50,00 zł* / 61,50 zł**
próg z twardego drewna do ościeżnicy regulowanej	patrz tabela str. 87
samozamykacz	200,00 zł* / 246,00 zł**
wzmocnienie pod samozamykacz	20,00 zł* / 24,60 zł**
uszczelka opadająca	90,00 zł* / 110,70 zł**
skrócenie drzwi (skrzydło i ościeżnica) do 8 cm co 1 cm lub produkt w normie CZ	50,00 zł* / 61,50 zł**
wkładka 30/45	30,00 zł* / 36,90 zł**
wkładko-gałka 30G/45 lub 30/45G	45,00 zł* / 55,35 zł**
wkładka 30/45 i wkładko-gałka 30G/45 lub 30/45G w systemie jednego klucza	85,00 zł* / 104,55 zł**
ostonki metalowe zawiasu (nikiel satyna, patyna)	
cena za kpl. na jeden zawias	9,00 zł* / 11,07 zł**
klamka ESSEN (nikiel satyna)	70,00 zł* / 86,10 zł**
szyld górny ESSEN (nikiel satyna)	25,00 zł* / 30,75 zł**

* CENA NETTO, ** CENA BRUTTO

¹⁾ okleina biała gładka imitująca powierzchnię malowaną

²⁾ w wersji SOFT okleina jest łączona w felcu

³⁾ skład okuć: klamka ESSEN Nikiel satyna, szyld górny, wkładki w systemie 1 klucza (górną z gałką), wizjer (bez nawierconego otworu)

DRZWI WEWNĘTRZNE
WEJŚCIOWE HERSE

HERSE LUX SET



DRZWI WEJŚCIOWE WEWNĄTRZKLATKOWE Z ZAMKAMI ANTYWŁAMANIOWYMI



HERSE LUX SET 1



HERSE LUX SET 2



HERSE LUX SET 3



HERSE LUX SET 4



HERSE LUX SET 5



HERSE LUX SET 6



HERSE LUX SET 7



HERSE LUX SET 8

■ DOSTĘPNE SZEROKOŚCI SKRZYDEŁ 80 90 80 N dostępne wyłącznie w okleinie PCV, z ościeżnicą stalą lub stalową

SOFT/STANDARD				PREMIUM / CPL			SOFT PCV
GREKO / FINISH				AKACJA CPL			WENGE TWIN
ORZECH	WENGE	AKACJA	JASNA AKACJA NOWOŚĆ	AKACJA CPL (krawędź STANDARD)	SZARY DĄB CPL (krawędź STANDARD)	WENGE CPL (krawędź STANDARD)	WENGE TWIN
ORZECH GREKO NOWOŚĆ	WENGE GREKO NOWOŚĆ	ZŁOTY DĄB GREKO NOWOŚĆ	BIAŁY ^{1, 2)}	ORZECH PREMIUM NOWOŚĆ	KLON SZARY PREMIUM NOWOŚĆ	DĄB PREMIUM NOWOŚĆ	ZŁOTY DĄB TWIN
DĄB GREKO	SONOMA GREKO	DĄB ŚREDNI GREKO NOWOŚĆ	SANREMO GREKO NOWOŚĆ	KORA BIAŁA PREMIUM NOWOŚĆ	JESION GRAFIT PREMIUM NOWOŚĆ		BIAŁY TWIN ¹⁾
DĄB SZARY GREKO NOWOŚĆ	SOSNA BIAŁA GREKO NOWOŚĆ	WIĄZ GREKO NOWOŚĆ	BIAŁY GREKO ¹⁾ (krawędź STANDARD)	BETON PREMIUM NOWOŚĆ	MODRZEW POPRZECZNY (krawędź STANDARD)	BIAŁY PREMIUM ¹⁾ (krawędź STANDARD)	ORZECH ŚREDNI TWIN

¹⁾ okleina biała gładka imitująca powierzchnię malowaną, ²⁾ w wersji SOFT okleina jest łączona w felcu



HERSE LUX SET 9



HERSE LUX SET 10



HERSE LUX SET 11



HERSE LUX SET 12



HERSE LUX SET 13



HERSE LUX SET 14



HERSE LUX SET 15



HERSE LUX SET 16

DRZWI WEWNĘTRZNE
WEJŚCIOWE HERSE

■ DOSTĘPNE SZEROKOŚCI SKRZYDEŁ 80 90 80 N dostępne wyłącznie w okleinie PCV, z ościeżnicą stalą lub stalową

SOFT/STANDARD				PREMIUM / CPL			SOFT PCV
GREKO / FINISH							
ORZECH	WENGE	AKACJA	JASNA AKACJA NOWOŚĆ	AKACJA CPL (krawędź STANDARD) NOWOŚĆ	SZARY DĄB CPL (krawędź STANDARD) NOWOŚĆ	WENGE CPL (krawędź STANDARD) NOWOŚĆ	WENGE TWIN
ORZECH GREKO	WENGE GREKO NOWOŚĆ	ZŁOTY DĄB GREKO NOWOŚĆ	BIAŁY ^{1, 2)} NOWOŚĆ	ORZECH PREMIUM NOWOŚĆ	KLON SZARY PREMIUM NOWOŚĆ	DĄB PREMIUM NOWOŚĆ	ZŁOTY DĄB TWIN
DĄB GREKO	SONOMA GREKO	DĄB ŚREDNI GREKO	SANREMO GREKO NOWOŚĆ	KORA BIAŁA PREMIUM NOWOŚĆ	JESION GRAFIT PREMIUM NOWOŚĆ		BIAŁY TWIN ¹⁾
DĄB SZARY GREKO NOWOŚĆ	SOSNA BIAŁA GREKO NOWOŚĆ	WIĄZ GREKO NOWOŚĆ	BIAŁY GREKO ¹⁾ (krawędź STANDARD) NOWOŚĆ	BETON PREMIUM (krawędź STANDARD) NOWOŚĆ	MODRZEW POPRZECZNY (krawędź STANDARD) NOWOŚĆ	BIAŁY PREMIUM ¹⁾ (krawędź STANDARD) NOWOŚĆ	ORZECH ŚREDNI TWIN

¹⁾ okleina biała gładka imitująca powierzchnię malowaną, ²⁾ w wersji SOFT okleina jest łączona w felcu

HERSE MAX SET

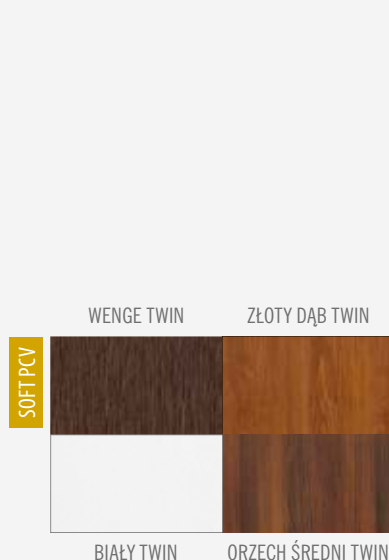
DRZWI WEJŚCIOWE WEWNĄTRZKLATKOWE Z ZAMKAMI ANTYWŁAMANIOWYMI



HERSE MAX SET 1

■ DOSTĘPNE SZEROKOŚCI SKRZYDEŁ

80	90	80 N	dostępne tylko z ościeżnicą stałą lub stalową
----	----	------	---



Skrzydło HERSE MAX SET z ościeżnicą stałą drewnianą, progim stal nierdzewna i okuciami ¹⁾ [PAKIET GOLD]	Skrzydło HERSE MAX SET z ościeżnicą stałą drewnianą, progim stal nierdzewna, bez okuć ¹⁾ [PAKIET SILVER]	Skrzydło HERSE MAX SET
--	---	------------------------

SOFT PCV	1210,00 zł* / 1488,30 zł**	1090,00 zł* / 1340,70 zł**	780,00 zł* / 959,49 zł**
----------	----------------------------	----------------------------	--------------------------

■ INFORMACJE OGÓLNE

Drzwi HERSE MAX SET przeznaczone są do budownictwa użyteczności publicznej i mieszkaniowej jako drzwi wewnętrzne wejściowe (nie dotyczy szerokości „80N”).

Skrzydło HERSE z ościeżnicą stałą i progim ze stali nierdzewnej, z twardego drewna (nie malowany) lub uszczelką opadającą posiada izolacyjność akustyczną na poziomie $R_w = 32$ dB.

Drzwi HERSE MAX SET w PAKIETACH GOLD i SILVER są złożone w całość z zamontowanym progim ze stali nierdzewnej oraz w pakiecie GOLD mają otworowanie do montażu klamki i szyldu górnego.

■ KONSTRUKCJA

- ramiak drewniany i MDF pokryty dwiema płytami HDF
- wypełnienie specjalistyczną płytą Homalight
- wzmocnienie masywnym ceownikiem stalowym
- grubość skrzydła 46 mm
- dodatkowa uszczelka w skrzydle

■ WYKOŃCZENIE

- krawędź skrzydła wykonana w technologii SOFT PCV
- płyta HDF pokryta folią PCV
- szczegóły frezowania str. 108

■ OKUCIA

- trzy srebrne zawiasy 2-czopowe $\varnothing 16$ z regulacją 3D
- dwa zamki trzy bolcowe antywłamaniowe w klasie RC2 na wkładkę patentową (w cenie opcjonalny wybór tylko zamka dolnego)
- trzy bolce antywyważeniowe po stronie zawiasów (w cenie opcjonalny wybór bez bolców)

■ OŚCIEŻNICA PRZYLGOWA STAŁA I REGULOWANA DO SKRZYDŁA HERSE

- rabat 15% od cen ościeżnic przylgowych przy jednoczesnej rezygnacji z zamka górnego i bolców antywyważeniowych (nie dotyczy ościeżnic stalowych)
- możliwość zastosowania w ościeżnicach elektrozaczepek tylko do zamka dolnego co wyklucza zastosowanie zamka górnego w skrzydle.
- zaczep główny z regulacją w ościeżnicach

■ AKCESORIA ZA DOPLATĄ

wizjer	12,00 zł* / 14,76 zł**	wkładka 30/45	30,00 zł* / 36,90 zł**
próg z twardego drewna z uszczelką szer. 55 mm lub próg ze stali nierdzewnej z uszczelką	50,00 zł* / 61,50 zł**	wkładko-gałka 30G/45 lub 30/45G	45,00 zł* / 55,35 zł**
próg z twardego drewna do ościeżnicy regulowanej	patrz tabela str. 87	wkładka 30/45 i wkładko-gałka 30G/45 lub 30/45G w systemie jednego klucza	85,00 zł* / 104,55 zł**
samozamykacz	200,00 zł* / 246,00 zł**	ostonki metalowe zawiasu (nikiel satyna, patyna) cena za kpl. na jeden zawias	9,00 zł* / 11,07 zł**
wzmocnienie pod samozamykacz	20,00 zł* / 24,60 zł**	klamka ESSEN (nikiel satyna)	70,00 zł* / 86,10 zł**
uszczelka opadająca	90,00 zł* / 110,70 zł**	szyld górny ESSEN (nikiel satyna)	25,00 zł* / 30,75 zł**
skrócenie drzwi (skrzydło i ościeżnica) do 8 cm co 1 cm lub produkt w normie CZ	50,00 zł* / 61,50 zł**		

* CENA NETTO, ** CENA BRUTTO

¹⁾ skład okuć: klamka ESSEN Nikiel satyna, szyld górny, wkładki w systemie 1 klucza (górną z gałką), wizjer (bez nawierconego otworu)



HERSE MAX SET 2



HERSE MAX SET 3



HERSE MAX SET 6



HERSE MAX SET 7



HERSE MAX SET 8



HERSE MAX SET 10




HERSE MAX SET 11



HERSE MAX SET 12

DRZWI WEWNETRZNE
WEJŚCIOWE HERSE



WENGE TWIN

ŻŁOTY DĄB TWIN

BIAŁY TWIN

ORZECH ŚREDNI TWIN

DOSTĘPNE SZEROKOŚCI SKRZYDEŁ

80

90

80 N

dostępne tylko z ościeżnicą stałą lub stalową

HERSE MAX SET



DRZWI WEJŚCIOWE WEWNĄTRZKLATKOWE Z ZAMKAMI ANTYWŁAMANIOWYMI



HERSE MAX SET 13



HERSE MAX SET 14



HERSE MAX SET 16



HERSE MAX SET 19



HERSE MAX SET 20



HERSE MAX SET 22

DRZWI WEWNĘTRZNE
WEJŚCIOWE HERSE



WENGE TWIN

ŻŁOTY DĄB TWIN

BIAŁY TWIN

ORZECH ŚREDNI TWIN

■ DOSTĘPNE SZEROKOŚCI SKRZYDEŁ

80

90

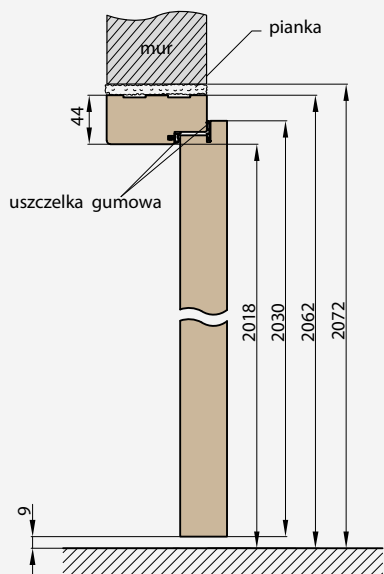
80 N

dostępne tylko z ościeżnicą stałą lub stalową

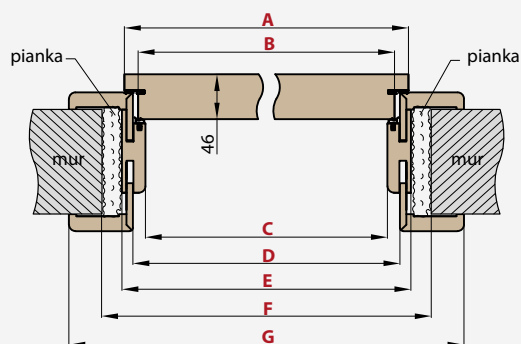
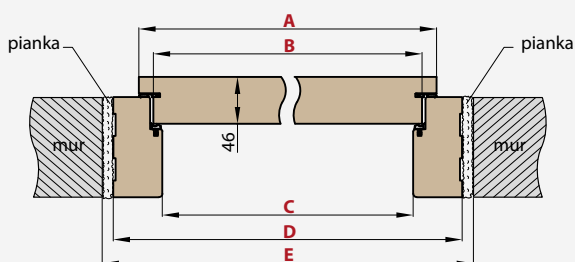
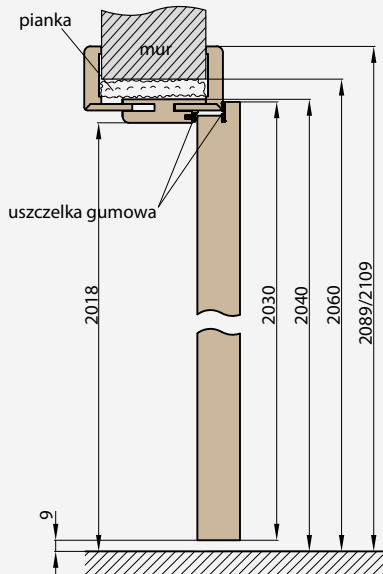
OŚCIEŻNICA STAŁA I REGULOWANA

DO DRZWI HERSE SET, HERSE LUX SET, HERSE MAX SET

■ SCHEMAT OŚCIEŻNICY STAŁEJ HERSE SET



■ SCHEMAT OŚCIEŻNICY REGULOWANEJ HERSE SET

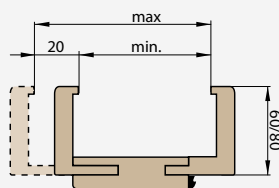


Szerokość drzwi	A	B	C	D	E
„80N”	804	777	764	852	872
„80”	844	817	804	892	912
„90”	944	917	904	992	1012

Szerokość drzwi	A	B	C	D	E	F	G
„80”	846	820	804	826	848	888	946*/986**
„90”	946	920	904	926	948	988	1046*/1086**

* opaska 6 cm / ** opaska 8 cm

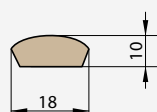
■ ZAKRES REGULACJI OŚCIEŻNICY REGULOWANEJ



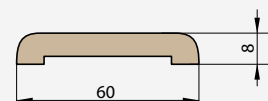
■ OŚCIEŻNICA STAŁA



■ ĆWIERCWAŁEK



■ OPASKA MASKUJĄCA



OŚCIEŻNICA STAŁA I REGULOWANA

DO DRZWI HERSE SET, HERSE LUX SET, HERSE MAX SET

■ CENY OŚCIEŻNIC STAŁYCH I REGULOWANYCH

Zakres regulacji min.-max (mm)	HERSE SET, HERSE LUX SET i HERSE MAX SET				
	FINISH ORZECH, WENGE, AKACJA, BIAŁY, JASNA AKACJA	GREKO WSZYSTKIE DEKORY GREKO	SOFT PCV WSZYSTKIE DEKORY TWIN	PREMIUM i CPL, WSZYSTKIE DEKORY PREMIUM I CPL	PROGI DO OŚCIEŻNIC REGULOWANYCH Z TWARDEGO DREWNA (nie malowane)
80-100	244,00 zł* / 300,12 zł**	262,00 zł* / 322,26 zł**	310,00 zł* / 381,30 zł**	286,00 zł* / 351,78 zł**	60,00 zł* / 73,80 zł**
100-120	250,00 zł* / 307,50 zł**	268,00 zł* / 329,64 zł**	316,00 zł* / 388,68 zł**	292,00 zł* / 359,16 zł**	71,00 zł* / 87,33 zł**
120-140	262,00 zł* / 322,26 zł**	280,00 zł* / 344,40 zł**	328,00 zł* / 403,44 zł**	304,00 zł* / 373,92 zł**	82,00 zł* / 100,86 zł**
140-160	274,00 zł* / 337,02 zł**	292,00 zł* / 359,16 zł**	340,00 zł* / 418,20 zł**	316,00 zł* / 388,68 zł**	93,00 zł* / 114,39 zł**
160-180	292,00 zł* / 359,16 zł**	310,00 zł* / 381,30 zł**	358,00 zł* / 440,34 zł**	334,00 zł* / 410,82 zł**	104,00 zł* / 127,92 zł**
180-200	298,00 zł* / 366,54 zł**	316,00 zł* / 388,68 zł**	364,00 zł* / 447,72 zł**	340,00 zł* / 418,20 zł**	115,00 zł* / 141,45 zł**
200-220	310,00 zł* / 381,30 zł**	328,00 zł* / 403,44 zł**	376,00 zł* / 462,48 zł**	352,00 zł* / 432,96 zł**	126,00 zł* / 154,98 zł**
220-240	322,00 zł* / 396,06 zł**	340,00 zł* / 418,20 zł**	388,00 zł* / 477,24 zł**	364,00 zł* / 447,72 zł**	137,00 zł* / 168,51 zł**
240-260	334,00 zł* / 410,82 zł**	352,00 zł* / 432,96 zł**	400,00 zł* / 492,00 zł**	376,00 zł* / 462,48 zł**	148,00 zł* / 182,04 zł**
260-280	346,00 zł* / 425,58 zł**	364,00 zł* / 447,72 zł**	412,00 zł* / 506,76 zł**	388,00 zł* / 477,24 zł**	159,00 zł* / 195,57 zł**
260-300	358,00 zł* / 440,34 zł**	376,00 zł* / 462,48 zł**	424,00 zł* / 521,52 zł**	400,00 zł* / 492,00 zł**	170,00 zł* / 209,10 zł**
280-300	358,00 zł* / 440,34 zł**	376,00 zł* / 462,48 zł**	424,00 zł* / 521,52 zł**	400,00 zł* / 492,00 zł**	170,00 zł* / 209,10 zł**
300-320	370,00 zł* / 455,10 zł**	388,00 zł* / 477,24 zł**	436,00 zł* / 536,28 zł**	412,00 zł* / 506,76 zł**	181,00 zł* / 222,63 zł**
320-340	382,00 zł* / 469,86 zł**	400,00 zł* / 492,00 zł**	448,00 zł* / 551,04 zł**	424,00 zł* / 521,52 zł**	192,00 zł* / 236,16 zł**
340-360	426,00 zł* / 523,98 zł**	444,00 zł* / 546,12 zł**	492,00 zł* / 605,16 zł**	468,00 zł* / 575,64 zł**	203,00 zł* / 249,69 zł**
360-380	438,00 zł* / 538,74 zł**	456,00 zł* / 560,88 zł**	504,00 zł* / 619,92 zł**	480,00 zł* / 590,40 zł**	214,00 zł* / 263,22 zł**
380-400	462,00 zł* / 568,26 zł**	480,00 zł* / 590,40 zł**	528,00 zł* / 649,44 zł**	504,00 zł* / 619,92 zł**	225,00 zł* / 276,75 zł**
400-420	474,00 zł* / 583,02 zł**	492,00 zł* / 605,16 zł**	540,00 zł* / 664,20 zł**	516,00 zł* / 634,68 zł**	236,00 zł* / 290,28 zł**

OŚCIEŻNICA STAŁA HERSE SET, HERSE LUX SET, HERSE MAX SET

	FINISH ORZECH, WENGE, AKACJA, BIAŁY, JASNA AKACJA	GREKO WSZYSTKIE DEKORY GREKO	SOFT PCV WSZYSTKIE DEKORY TWIN	PREMIUM i CPL, WSZYSTKIE DEKORY PREMIUM I CPL
OŚCIEŻNICA STAŁA	137,00 zł* / 168,51 zł**	155,00 zł* / 190,65 zł**	227,00 zł* / 279,21 zł**	191,00 zł* / 234,93 zł**
OPASKA	25,00 zł* / 30,75 zł**	30,00 zł* / 36,90 zł**	40,00 zł* / 49,20 zł**	35,00 zł* / 43,05 zł**
ĆWIERCWAŁEK	12,00 zł* / 14,76 zł**	14,00 zł* / 17,22 zł**	18,00 zł* / 22,14 zł**	16,00 zł* / 19,68 zł**

- Łączenie ościeżnicy regulowanej pod kątem 90 stopni możliwe tylko w ościeżnicy z opaską 8 cm.
Dopłata za opaskę 8 cm i łączenie pod kątem 90 stopni – 45,00 zł* / 55,35 zł**
- dopłata do opaski 8 cm do ościeżnic regulowanych (łączenie pod kątem 45 stopni) - 15,00 zł* / 18,45 zł**
- elektrozaczep - 200,00 zł* / 246,00 zł**

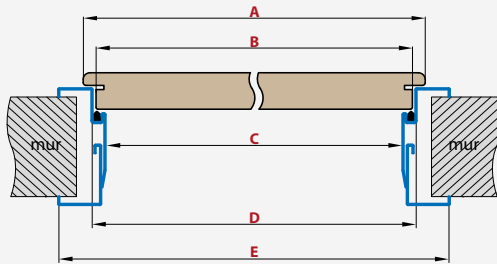
* CENA NETTO, ** CENA BRUTTO

OŚCIEŻNICE STALOWE

DO DRZWI HERSE SET, HERSE LUX SET, HERSE MAX SET

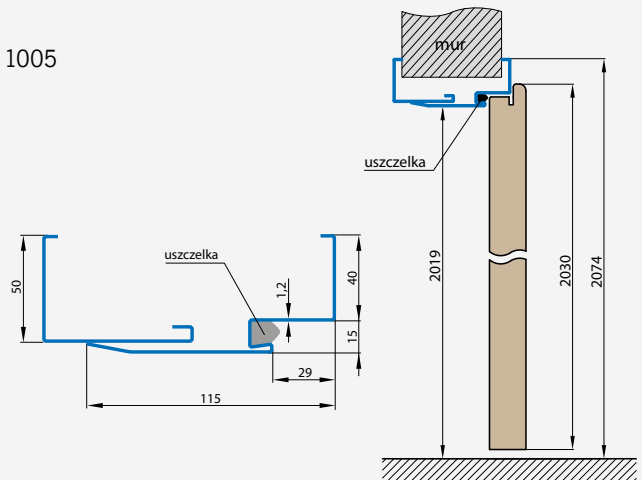
■ OŚCIEŻNICA STALOWA REGULOWANA (OBEJMUJĄCA) HERSE SET

spawana i malowana na RAL 9010, 8003, 8017, 7035, 7016, 1005



Szerokość drzwi	A	B	C	D	E
„80N”	804	778	755	785	865
„80”	844	818	795	825	905
„90”	944	918	895	925	1005

Zakres regulacji min.-max (mm)	CENA (RAL 9010, 8003, 8017, 7035, 7016, 1005)
95-125	496,00 zł* / 610,08 zł**
125-155	512,00 zł* / 629,76 zł**
155-185	554,00 zł* / 681,42 zł**
185-215	578,00 zł* / 710,94 zł**
215-245	598,00 zł* / 735,54 zł**
245-275	630,00 zł* / 774,90 zł**
275-305	652,00 zł* / 801,96 zł**



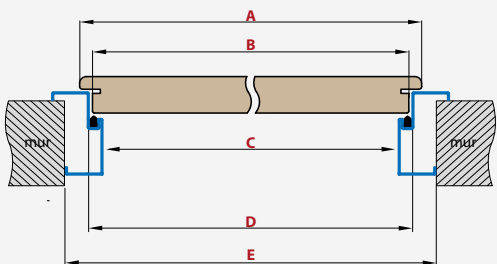
■ DOPŁATY

elektrozaczep	300,00 zł* / 369,00 zł**
wzmocnienie pod samozamykacz	80,00 zł* / 98,40 zł**
próg stal nierdzewna	50,00 zł* / 61,50 zł**
wykonanie z blachy ocynkowanej	+10%

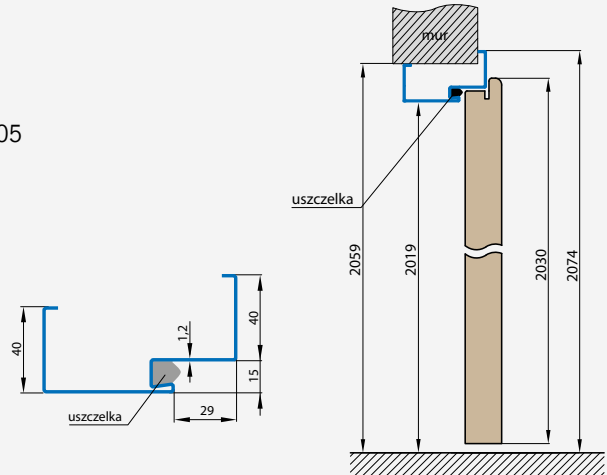
■ OŚCIEŻNICA STALOWA KĄTOWA DUŻA HERSE SET

spawana i malowana na RAL 9010, 8003, 8017, 7035, 7016, 1005

■ cena 270,00 zł* / 332,10 zł**



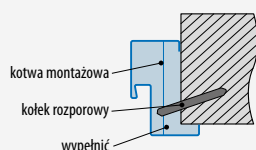
Szerokość drzwi	A	B	C	D	E
„80N”	804	778	755	785	835
„80”	844	818	795	825	875
„90”	944	918	895	925	975



■ DOPŁATY

elektrozaczep	300,00 zł* / 369,00 zł**
wzmocnienie pod samozamykacz	80,00 zł* / 98,40 zł**
próg stal nierdzewna	50,00 zł* / 61,50 zł**
wykonanie z blachy ocynkowanej	+10%

■ OSADZENIE OŚCIEŻNICY NARÓŻNEJ



RAL 9010 RAL 8003 RAL 8017 RAL 7035 RAL 7016 RAL 1005

* CENA NETTO, ** CENA BRUTTO

DRZWI WEWNĘTRZNE
WEJŚCIOWE HERSE


LEDA EI30, EI60

DRZWI PRZECIWPOŻAROWE

DRZWI WEWNĘTRZNE WEJŚCIOWE PRZECIWPOŻAROWE WYKONANE W TECHNOLOGII HALSPAN



DRZWI PRZECIWPOŻAROWE



CENA SKRZYDŁA PRZECIWPOŻAROWEGO

LEDA EI30	
szerokość „80”, „90”	szerokość „100”
990,00 zł* / 1217,70 zł**	1290,00 zł* / 1586,70 zł**
LEDA EI60	
szerokość „80”, „90”	szerokość „100”
1250,00 zł* / 1537,50 zł**	1550,00 zł* / 1906,50 zł**

INFORMACJE OGÓLNE

Funkcje przeciwpożarowe, dymoszczelne i akustyczne zapewnia wyłącznie montaż kompletnego zestawu, który zawiera: skrzydło drzwiowe przeciwpożarowe (fabrycznie wyposażone w uszczelki, zamek, zawiasy, uszczelkę opadającą), ościeżnicę, samozamykacz oraz wkładkę i klamkę spełniające wymagania Polskiej Normy.

Izolacyjność akustyczna drzwi systemu HALSPAN z uszczelką opadającą wg PN-B-02151-03:1999 wynosi $R_w=32$ dB

Skrzydła sprzedajemy wyłącznie w kpl. z ościeżnicą drewnianą lub stalową.

KONSTRUKCJA

- wypełnienie specjalistyczną płytą HALSPAN o grubości 44 mm dla typu EI30 oraz 54 mm dla EI60
- całkowita grubość skrzydła 50 mm w EI30 oraz 60 mm w EI60
- rama z drewna iglastego
- uszczelka ogniowa i pęczniająco-dymoszczelna
- uszczelka opadająca

WYKOŃCZENIE

- krawędź skrzydła wykonana w technologii STANDARD

OKUCIA

- cztery zawiasy „ $\varnothing 18$ ” regulowane w trzech płaszczyznach
- zamek na wkładkę patentową
- samozamykacz za dopłatą

SZKLENIE

- brak

OŚCIEŻNICE

- drewniana przeciwpożarowa ościeżnica stała
- uszczelka ogniowa
- blacha zaczepowa z regulacją lub za dopłatą elektrozaczep
- stalowa regulowana, kątowna duża lub stała spawana w RAL 9010, 8003, 8017, 7035, 7016, 1005

AKCESORIA ZA DOPŁATĄ

samozamykacz ramieniowy p.poż	200,00 zł* / 246,00 zł**
kratka wentylacyjna p.poż.	900,00 zł* / 1107,00 zł**
klamka BEZPIECZNA lub STANDARD INOX, str. 104	30,00 zł* / 36,90 zł**
sztyld dolny	10,00 zł* / 12,30 zł**
wkładka 30/40 (EI30) lub 30/50 (EI60)	30,00 zł* / 36,90 zł**
zamek p.poż zasuwkowy górny	150,00 zł* / 184,50 zł**
wizjer p.poż	60,00 zł* / 73,80 zł**

* CENA NETTO, ** CENA BRUTTO


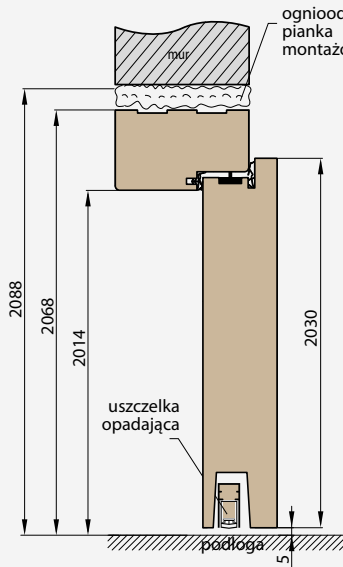
¹⁾ okleina biała gładka imitująca powierzchnię malowaną

OŚCIEŻNICA DREWNIANA

LEDA EI30 | EI60

■ OŚCIEŻNICA STAŁA DREWNIANA DO SKRZYDEŁ P.POŻ LEDA EI30 | EI60

■ cena EI30 460,00 zł* / 565,80 zł**
EI60 510,00 zł* / 627,30 zł**



Szerokość drzwi	A	B	C	D
„80”	860	817	925	955
„90”	960	917	1025	1055
„100”	1060	1017	1125	1155

DRZWI PRZECIWOPOŻAROWE

■ INFORMACJE OGÓLNE

Ościeżnica drewniana stosowana do skrzydeł przeciwpożarowych LEDA EI30 i LEDA EI60 wykonanych w technologii HALSPAN

■ KONSTRUKCJA

Ościeżnica stała wykonana z klejki iglastej oklejona w kolorze skrzydła posiadająca uszczelkę ogniową

■ OKUCIA

- cztery zawiasy „18” regulowane w trzech płaszczyznach
- blacha zaczepowa lub za dopłatą elektrozaczep

■ DOPLĄTY

elektrozaczep przeciwpożarowy 1150,00 zł* / 1414,50 zł**

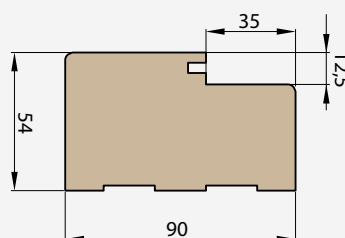
zabudowa muru w zakresie od 90 do 450 mm co 40 mm 500,00 zł* / 615,00 zł**

drzwi dwuskrzydłowe cena skrzydła czynnego x 2 i ościeżnica + 30 %

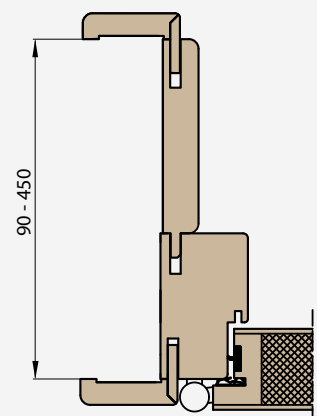
■ ELEKTROZACZEP



■ PRZEKRÓJ OŚCIEŻNICY STAŁEJ P.POŻ.



■ PRZEKRÓJ OŚCIEŻNICY Z ZABUDOWĄ MURU



* CENA NETTO, ** CENA BRUTTO

OŚCIEŻNICE STALOWE

LEDA EI30 I EI60

INFORMACJE OGÓLNE

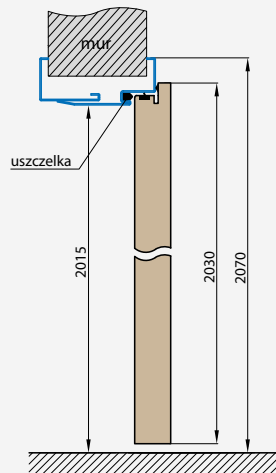
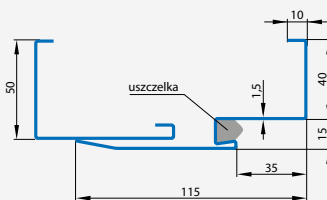
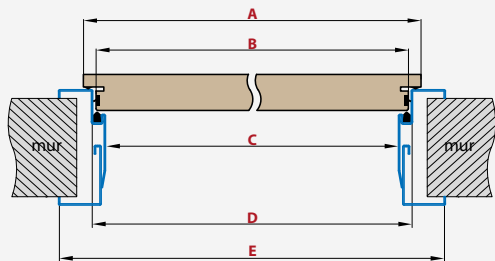
Ościeżnica stalowa stosowana do skrzydeł przeciwpożarowych LEDA EI30 i LEDA EI60 wykonanych w technologii HALSPAN

KONSTRUKCJA

Ościeżnica stała wykonana z blachy czarnej gr. 1,5 mm pomalowana proszkowo na kolor RAL spawana w narożach posiadająca uszczelkę ogniową.

OŚCIEŻNICA STALOWA REGULOWANA (OBEJMUJĄCA) P.POŻ.

spawana i malowana na RAL 9010, 8003, 8017, 7035, 7016, 1005



Szerokość drzwi	A	B	C	D	E
„80”	860	834	811	841	921
„90”	960	934	911	941	1021
„100”	1060	1034	1011	1041	1121

Zakres regulacji min.-max (mm)	Ościeżnica regulowana (obejmująca) do skrzydeł LEDA EI 30 i EI 60 (RAL 9010, 8003, 8017, 7035, 7016, 1005)	
	„80”-„90”	„100”
95-125	595,00 zł* / 731,85 zł**	649,00 zł* / 798,27 zł**
125-155	611,00 zł* / 751,53 zł**	671,00 zł* / 825,33 zł**
155-185	653,00 zł* / 803,19 zł**	717,00 zł* / 881,91 zł**
185-215	677,00 zł* / 832,71 zł**	743,00 zł* / 913,89 zł**
215-245	697,00 zł* / 857,31 zł**	765,00 zł* / 940,95 zł**
245-275	729,00 zł* / 896,67 zł**	801,00 zł* / 985,23 zł**
275-305	751,00 zł* / 923,73 zł**	825,00 zł* / 1014,75 zł**

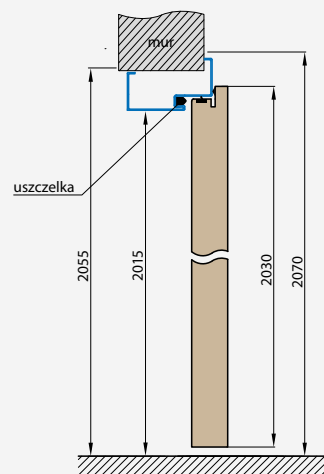
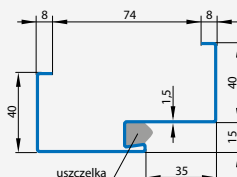
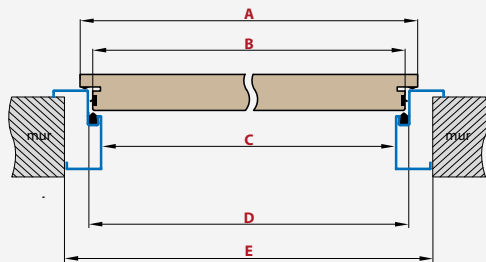
DOPLATY

elektrozaczep przeciwpożarowy	1250,00 zł* / 1537,50 zł**
wzmocnienie pod samozamykacz	80,00 zł* / 98,40 zł**
wykonanie z blachy ocynkowanej	+10%

OŚCIEŻNICA STALOWA KĄTOWA DUŻA P.POŻ.

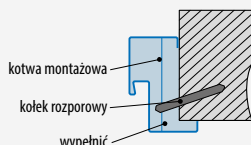
spawana i malowana na RAL 9010, 8003, 8017, 7035, 7016, 1005

cena 435,00 zł* / 535,05 zł**



Szerokość drzwi	A	B	C	D	E
„80”	860	834	811	841	891
„90”	960	934	911	941	991
„100”	1060	1034	1011	1041	1091

OSADZENIE OŚCIEŻNICY NAROŻNEJ



DOPLATY

elektrozaczep przeciwpożarowy	1250,00 zł* / 1537,50 zł**
wzmocnienie pod samozamykacz	80,00 zł* / 98,40 zł**
wykonanie z blachy ocynkowanej	+10%



* CENA NETTO, ** CENA BRUTTO

KONSTRUKCJA

- skrzydło przylgowe wykonane w technologii hybrydowej TWIN
- grubość skrzydła 42 mm
- dodatkowa uszczelka w skrzydle

WYKOŃCZENIE

- bliźniacze płyty MDF zespolone i oklejone folią PVC
- szczegóły frezowania str. 108

OKUCIA

- trzy srebrne zawiasy 2-czopowe z regulacją w płaszczyźnie poziomej
- zamek na klucz, na wkładkę patentową, zamek oszczędnościowy lub z blokadą

SZKLENIE

- szkło klejone VSG 331, szyba mleczna bezpieczna, obustronnie gładka

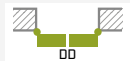
UWAGA:

- ościeżnica stała do skrzydeł w technologii TWIN jest prostokątna i wykonana z drewna

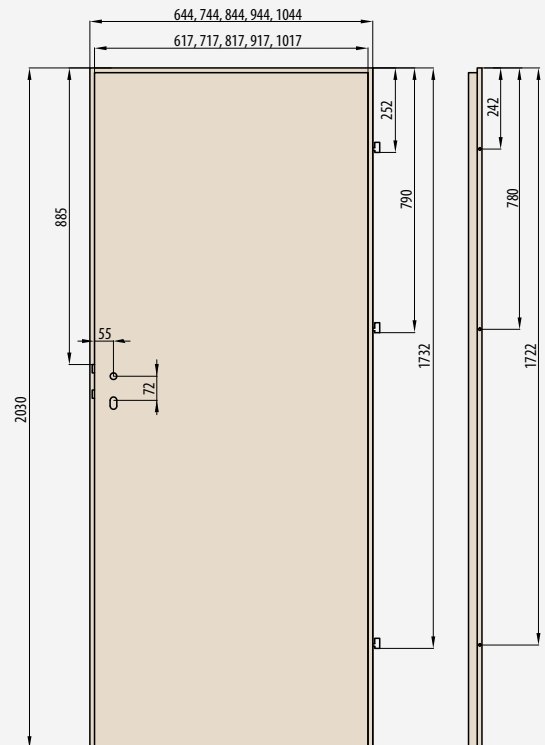
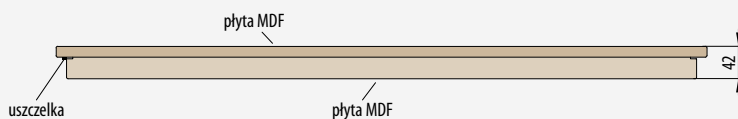
Technologia TWIN

Konstrukcja drzwi hybrydowych TWIN pozwala na uzyskanie zdecydowanie większej estetyki oraz odporności skrzydła na użytkowanie. Dwie bliźniacze płyty oklejone folią pvc grubości do 0,7 mm tworzą niepowtarzalną i stabilną konstrukcję odporną na zarysowania, działanie skrajnych temperatur, wilgoci oraz detergentów. Drzwi hybrydowe TWIN są dostępne tylko jako przylgowe.

DOSTĘPNE ROZWIĄZANIA (str. 119-120)



DOSTĘPNE SZEROKOŚCI SKRZYDEŁ



TECHNOLOGIA TWIN



WENGE TWIN

ŻŁOTY DĄB TWIN

BIAŁY TWIN

BOSTON

SKRZYDŁA DRZWIOWE HYBRYDOWE WEWNĄTRZLOKALOWE PRZYLGOWE

TWIN 890,00 zł* / 1094,70 zł**



Prezentowany model BOSTON 1 w okleinie WENGE TWIN z klamką TUPAL 2275 RT

BOSTON 1



BOSTON 1



BOSTON 2



BOSTON 3



BOSTON 4



BOSTON 5



BOSTON 6

■ DOSTĘPNE ROZWIĄZANIA (str. 119-120)



■ DOSTĘPNE SZEROKOŚCI SKRZYDEŁ

60

70

80

90

100

TWIN



WENGE TWIN

ŻŁOTY DĄB TWIN

BIAŁY TWIN

* CENA NETTO, ** CENA BRUTTO, **/* Cena dotyczy skrzydła i nie obejmuje klamki oraz ościeżnicy

TWIN 930,00 zł* / 1143,90 zł**

Prezentowany model MESA 1 w okleinie BIAŁY TWIN z klamką TUPAL 293 R



MESA 1




MESA 2



MESA 3



MESA 4



MESA 5

DRZWI HYBRYDOWE
TWIN

MESA 1

■ KONSTRUKCJA

- skrzydło przylgowe wykonane w technologii hybrydowej TWIN
- grubość skrzydła 42 mm
- dodatkowa uszczelka w skrzydle

■ WYKOŃCZENIE

- bliźniacze płyty MDF zespolone i oklejone folią PVC
- szczegóły frezowania str. 108

■ OKUCIA

- trzy srebrne zawiasy 2-czopowe z regulacją w płaszczyźnie poziomej
- zamek na klucz, na wkładkę patentową, zamek oszczędnościowy lub z blokadą

■ SZKLENIE

- szkło klejone VSG 331, szyba mleczna bezpieczna, obustronnie gładka

■ UWAGA:

Ościeżnica stała do skrzydeł w technologii TWIN jest prostokątna i wykonana z drewna.

■ AKCESORIA ZA DOPŁATĄ

podcięcie wentylacyjne	20,00 zł* / 24,60 zł**
tuleje tworzywowe drewnopodobne (4 szt.)	15,00 zł* / 18,45 zł**
tuleje metalowe okrągłe i kwadratowe (4 szt.) wykończenie: nikiel szczotkowany, patyna, białe i czarne	80,00 zł* / 98,40 zł**
kratka wentylacyjna	20,00 zł* / 24,60 zł**
skrzydło „100”	60,00 zł* / 73,80 zł**
osłonki metalowe na zawiasy kolor: nikiel szczotkowany, patyna, chrom połysk, mosiądz połysk, biały i czarny cena za komplet na 1 zawias	9,00 zł* / 11,07 zł**
uszczelka opadająca	90,00 zł* / 110,70 zł**

* CENA NETTO, ** CENA BRUTTO, */** Cena dotyczy skrzydła i nie obejmuje klamki oraz ościeżnicy

NEVADA


TWIN

930,00 zł* / 1143,90 zł**


Prezentowany model NEVADA 1 w okleinie BIAŁY TWIN z klamką TUPAI 3099 RT H



NEVADA 1



NEVADA 1



NEVADA 2



NEVADA 3



NEVADA 4



NEVADA 5



NEVADA 6

■ DOSTĘPNE ROZWIĄZANIA (str. 119-120)



■ DOSTĘPNE SZEROKOŚCI SKRZYDEŁ

60

70

80

90

100

TWIN



WENGE TWIN

ŻŁOTY DĄB TWIN

BIAŁY TWIN

* CENA NETTO, ** CENA BRUTTO, */** Cena dotyczy skrzydła i nie obejmuje klamki oraz ościeżnicy

MONTANA

ERKADO

SKRZYDŁA DRZWIOWE HYBRYDOWE WEWNĄTRZLOKALOWE PRZYLGOWE

TWIN 790,00 zł* / 971,70 zł**

Prezentowany model MONTANA 1 w okleinie BIAŁY TWIN z klamką TUPAL 2275 Q



MONTANA 1



MONTANA 2



MONTANA 3



MONTANA 4



MONTANA 5



MONTANA 6



MONTANA 7



MONTANA 8



MONTANA 9

DRZWI HYBRYDOWE
TWIN

■ KONSTRUKCJA

- skrzydło przylgowe wykonane w technologii hybrydowej TWIN
- grubość skrzydła 42 mm
- dodatkowa uszczelka w skrzydle

■ WYKOŃCZENIE

- bliźniacze płyty MDF zespolone i oklejone folią PVC
- szczegóły frezowania str. 108

■ OKUCIA

- trzy srebrne zawiasy 2-czopowe z regulacją w płaszczyźnie poziomej
- zamek na klucz, na wkładkę patentową, zamek oszczędnościowy lub z blokadą

■ SZKLENIE

- szkło klejone VSG 331, szyba mleczna bezpieczna, obustronnie gładka (w serii MONTANA szklenie nie występuje)

■ UWAGA:

- Ościeznica stała do skrzydeł w technologii TWIN jest prostokątna i wykonana z drewna.

■ AKCESORIA ZA DOPŁATĄ

podcięcie wentylacyjne 20,00 zł* / 24,60 zł**

tuleje tworzywowe drewnopodobne (4 szt.)
(nie dostępne dla MONTANA 8) 15,00 zł* / 18,45 zł**

tuleje metalowe okrągłe i kwadratowe (4 szt.)
wykończenie: nikiel szczotkowany, patyna, białe i czarne
(nie dostępne dla MONTANA 8) 80,00 zł* / 98,40 zł**

kratka wentylacyjna (nie dostępna dla MONTANA 8)
20,00 zł* / 24,60 zł**

skrzydło „100” 60,00 zł* / 73,80 zł**

osłonki metalowe na zawiasy
kolor: nikiel szczotkowany, patyna, chrom
połysk, mosiądz połysk, biały i czarny
cena za komplet na 1 zawias 9,00 zł* / 11,07 zł**

uszczelka opadająca 90,00 zł* / 110,70 zł**

* CENA NETTO, ** CENA BRUTTO, */** Cena dotyczy skrzydła i nie obejmuje klamki oraz ościeznicy

OMAHA

SKRZYDŁA DRZWIOWE HYBRYDOWE WEWNĄTRZLOKALOWE PRZYLGOWE

TWIN 890,00 zł* / 1094,70 zł**



Prezentowany model OMAHA 1 w okleinie BIAŁY TWIN z klamką TUPAI 3096 R 5S

OMAHA 1



OMAHA 1

OMAHA 2

OMAHA 3

OMAHA 4

OMAHA 5

OMAHA 6

■ DOSTĘPNE ROZWIĄZANIA (str. 119-120)



■ DOSTĘPNE SZEROKOŚCI SKRZYDEŁ

60

70

80

90

100

TWIN



WENGE TWIN

ŻŁOTY DĄB TWIN

BIAŁY TWIN

* CENA NETTO, ** CENA BRUTTO, */** Cena dotyczy skrzydła i nie obejmuje klamki oraz ościeżnicy

TWIN 890,00 zł* / 1094,70 zł**

Prezentowany model DALLAS 1 w okleinie BIAŁY TWIN z klamką MILANO



DALLAS 1



DALLAS 2



DALLAS 3



DALLAS 4



DALLAS 5



DALLAS 6



DALLAS 7



DALLAS 8

DRZWI HYBRYDOWE
TWIN

DALLAS 1

■ KONSTRUKCJA

- skrzydło przylgowe wykonane w technologii hybrydowej TWIN
- grubość skrzydła 42 mm
- dodatkowa uszczelka w skrzydle

■ WYKOŃCZENIE

- bliźniacze płyty MDF zespolone i oklejone folią PVC
- szczegóły frezowania str. 108

■ OKUCIA

- trzy srebrne zawiasy 2-czopowe z regulacją w płaszczyźnie poziomej
- zamek na klucz, na wkładkę patentową, zamek oszczędnościowy lub z blokadą

■ SZKLENIE

- szkło klejone VSG 331, szyba mleczna bezpieczna, obustronnie gładka

■ UWAGA:

Ościeżnica stała do skrzydeł w technologii TWIN jest prostokątna i wykonana z drewna.

■ AKCESORIA ZA DOPŁATĄ

podcięcie wentylacyjne 20,00 zł* / 24,60 zł**

tuleje tworzywowe drewnopodobne (4 szt.) 15,00 zł* / 18,45 zł**

tuleje metalowe okrągłe i kwadratowe (4 szt.)
wykończenie: nikiel szczotkowany, patyna, białe i czarne 80,00 zł* / 98,40 zł**

kratka wentylacyjna 20,00 zł* / 24,60 zł**

skrzydło „100” 60,00 zł* / 73,80 zł**

osłonki metalowe na zawiasy
kolor: nikiel szczotkowany, patyna, chrom
połysk, mosiądz połysk, biały i czarny
cena za komplet na 1 zawias 9,00 zł* / 11,07 zł**

uszczelka opadająca 90,00 zł* / 110,70 zł**

* CENA NETTO, ** CENA BRUTTO, */** Cena dotyczy skrzydła i nie obejmuje klamki oraz ościeżnicy

TAMPA

SKRZYDŁA DRZWIOWE HYBRYDOWE WEWNĄTRZLOKALOWE PRZYLGOWE

TWIN 930,00 zł* / 1143,90 zł**



Prezentowany model TAMPA 1 w okleinie WENGE TWIN z klamką TUPAI 3096 R 5S



TAMPA 1



TAMPA 2



TAMPA 3



TAMPA 4




TAMPA 5

■ DOSTĘPNE ROZWIĄZANIA (str. 119-120)



■ DOSTĘPNE SZEROKOŚCI SKRZYDEŁ

60 70 80 90 100



TAMPA 1

■ KONSTRUKCJA

- skrzydło przylgowe wykonane w technologii hybrydowej TWIN
- grubość skrzydła 42 mm
- dodatkowa uszczelka w skrzydle

■ WYKOŃCZENIE

- bliźniacze płyty MDF zespolone i oklejone folią PVC
- szczegóły frezowania str. 108

■ OKUCIA

- trzy srebrne zawiasy 2-czopowe z regulacją w płaszczyźnie poziomej
- zamek na klucz, na wkładkę patentową, zamek oszczędnościowy lub z blokadą

■ SZKLENIE

- szkło klejone VSG 331, szyba mleczna bezpieczna, obustronnie gładka

■ UWAGA:

Ościeżnica stała do skrzydeł w technologii TWIN jest prostokątna i wykonana z drewna.

■ AKCESORIA ZA DOPŁATĄ

podcięcie wentylacyjne 20,00 zł* / 24,60 zł**

tuleje tworzywowe drewnopodobne (4 szt.) 15,00 zł* / 18,45 zł**

tuleje metalowe okrągłe i kwadratowe (4 szt.)
wykończenie: nikiel szczotkowany, patyna, białe i czarne 80,00 zł* / 98,40 zł**

kratka wentylacyjna 20,00 zł* / 24,60 zł**

skrzydło „100” 60,00 zł* / 73,80 zł**

osłonki metalowe na zawiasy
kolor: nikiel szczotkowany, patyna, chrom
połysk, mosiądz połysk, biały i czarny
cena za komplet na 1 zawias 9,00 zł* / 11,07 zł**

uszczelka opadająca 90,00 zł* / 110,70 zł**

* CENA NETTO, ** CENA BRUTTO, */** Cena dotyczy skrzydła i nie obejmuje klamki oraz ościeżnicy

Metal-Bud

PRODUCENT KLAMEK

KLAMKI DO SKRZYDEŁ PŁYTOWYCH, RAMIAKOWYCH I HYBRYDOWYCH

klamki nie można stosować do skrzydeł płytowych z ościeżnicą nakładkową, patrz str. 128

■ klamka strukturalna DECO chrom błyszczący, nikiel satyna **NOWOŚĆ**



dekor DĄB ŚREDNI GREKO



dekor CZARNY



dekor BIAŁY GREKO



dekor SONOMA GREKO



dekor ORZECH GREKO



dekor DĄB GREKO



dekor SANREMO GREKO

■ klamka strukturalna DECO 90,00 zł* / 110,70 zł**

■ klamka BOLZANO chrom błyszczący, nikiel satyna, grafit/chrom **NOWOŚĆ**



CHROM BŁYSZCZĄCY



GRAFIT / CHROM



NIKIEL SATYNA

■ 55,00 zł* / 67,65 zł**

■ klamka MILANO chrom błyszczący, nikiel satyna, grafit/chrom **NOWOŚĆ**



CHROM BŁYSZCZĄCY



GRAFIT / CHROM



NIKIEL SATYNA

■ 55,00 zł* / 67,65 zł**

■ SZYLD chrom, nikiel satyna, grafit/chrom do modeli DECO, BOLZANO, MILANO **NOWOŚĆ**



SZYLD NA KLUCZ
SZYLD NA WKŁADKĘ
SZYLD DO WC

25,00 zł* / 30,75 zł**

25,00 zł* / 30,75 zł**

35,00 zł* / 43,05 zł**

OKUCIA

KLAMKI DO SKRZYDEŁ PŁYTOwych, RAMIAKOWYCH I HYBRYDOWYCH

klamki nie można stosować do skrzydeł płytowych z ościeżnicą nakładkową, patrz str. 128

■ klamki TUPAI 2275 Q chrom szczotkowany, chrom błyszczący, czarny **NOWOŚĆ**

TUPAI



CHROM BŁYSZCZĄCY
110,00 zł* / 135,30 zł**



CHROM SZCZOTKOWANY
110,00 zł* / 135,30 zł**



CZARNY
110,00 zł* / 135,30 zł**



SZYLD NA KLUCZ 30,00 zł* / 36,90 zł**
SZYLD NA WKŁADKĘ 30,00 zł* / 36,90 zł**
SZYLD DO WC 68,00 zł* / 83,64 zł**

■ klamki TUPAI 2275 RT chrom błyszczący, chrom szczotkowany, czarny **NOWOŚĆ**



CHROM BŁYSZCZĄCY
120,00 zł* / 147,60 zł**



CHROM SZCZOTKOWANY
120,00 zł* / 147,60 zł**



CZARNY
120,00 zł* / 147,60 zł**

■ klamki TUPAI 3099 RT H chrom błyszczący, chrom szczotkowany, biały, czarny **NOWOŚĆ**



CHROM BŁYSZCZĄCY
240,00 zł* / 295,20 zł**



CHROM SZCZOTKOWANY
240,00 zł* / 295,20 zł**



BIAŁY
240,00 zł* / 295,20 zł**



CZARNY
240,00 zł* / 295,20 zł**



SZYLD NA KLUCZ 34,00 zł* / 28,29 zł**
SZYLD NA WKŁADKĘ 30,00 zł* / 36,90 zł**
SZYLD DO WC 72,00 zł* / 88,56 zł**

* CENA NETTO, ** CENA BRUTTO

KLAMKI DO SKRZYDEŁ PŁYTOWYCH, RAMIAKOWYCH I HYBRYDOWYCH

klamki nie można stosować do skrzydeł płytowych z ościeżnicą nakładkową, patrz str. 128

■ klamki TUPAI 3096 R 5S chrom błyszczący, chrom szczotkowany **NOWOŚĆ**



CHROM BŁYSZCZĄCY
165,00 zł* / 202,95 zł**



CHROM SZCZOTKOWANY
165,00 zł* / 202,95 zł**



SZYLD NA KLUCZ
45,00 zł* / 55,35 zł**



SZYLD NA WKŁADKĘ
45,00 zł* / 55,35 zł**



SZYLD NA KLUCZ
45,00 zł* / 55,35 zł**



SZYLD NA WKŁADKĘ
45,00 zł* / 55,35 zł**



SZYLD DO WC
70,00 zł* / 86,10 zł**



SZYLD DO WC
70,00 zł* / 86,10 zł**



■ klamki TUPAI 293 R chrom błyszczący, chrom szczotkowany, biały, czarny **NOWOŚĆ**



CHROM BŁYSZCZĄCY
85,00 zł* / 104,55 zł**



CHROM SZCZOTKOWANY
85,00 zł* / 104,55 zł**



BIAŁY
85,00 zł* / 104,55 zł**



CZARNY
85,00 zł* / 104,55 zł**



SZYLD NA KLUCZ 35,00 zł* / 43,05 zł**
 SZYLD NA WKŁADKĘ 35,00 zł* / 43,05 zł**
 SZYLD DO WC 70,00 zł* / 86,10 zł**

KLAMKI DO SKRZYDEŁ PŁYTOWYCH, RAMIAKOWYCH I HYBRYDOWYCH

klamki nie można stosować do skrzydeł płytowych z ościeżnicą nakładkową, patrz str. 128

■ klamki ERKADO stal nierdzewna



klamka FUTURA INOX
40,00 zł* / 49,20 zł**



klamka PREMIUM INOX
50,00 zł* / 61,50 zł**



klamka SYSTEM INOX
40,00 zł* / 49,20 zł**



SZYLD NA WKŁADKĘ
16,00 zł* / 19,68 zł**



SZYLD NA KLUCZ
16,00 zł* / 19,68 zł**



SZYLD DO WC
30,00 zł* / 36,90 zł**



klamka STANDARD INOX
30,00 zł* / 36,90 zł**



klamka BEZPIECZNA INOX
30,00 zł* / 36,90 zł**



klamka METRO INOX
50,00 zł* / 61,50 zł**



SZYLD NA WKŁADKĘ
10,00 zł* / 12,30 zł**



SZYLD NA KLUCZ
10,00 zł* / 12,30 zł**



SZYLD DO WC
25,00 zł* / 30,75 zł**

■ klamka ERKADO czarny mat



klamka FUTURA czarna
85,00 zł* / 104,55 zł**



SZYLD NA WKŁADKĘ
30,00 zł* / 36,90 zł**



SZYLD NA KLUCZ
30,00 zł* / 36,90 zł**



SZYLD DO WC
60,00 zł* / 73,80 zł**

KLAMKA DO SKRZYDEŁ HERSE SET, HERSE LUX SET, HERSE MAX SET

■ klamka ERKADO BONN i ESSEN



klamka BONN: 110,00 zł* / 135,30 zł**
rozeta BONN: 50,00 zł* / 61,50 zł**



klamka ESSEN: 70,00 zł* / 86,10 zł**
rozeta ESSEN: 25,00 zł* / 30,75 zł**



* CENA NETTO, ** CENA BRUTTO

KLAMKI DO SKRZYDEŁ PŁYTOWYCH, RAMIAKOWYCH I HYBRYDOWYCH

klamki nie można stosować do skrzydeł płytowych z ościeżnicą nakładkową, patrz str. 128

■ klamki GAMET chrom szczotkowany, chrom błyszczący, biały, czarny

NOWOŚĆ

GAMET®



KLAMKA MISTICO
CHROM BŁYSZCZĄCY
60,00 zł* / 73,80 zł**



KLAMKA MISTICO
NIKIEL SZCZOTKOWANY
60,00 zł* / 73,80 zł**



KLAMKA ERBA
NIKIEL SZCZOTKOWANY
50,00 zł* / 61,50 zł**



KLAMKA ERBA
MOSIĄDZ ANTYCZNY
50,00 zł* / 61,50 zł**



KLAMKA CASCADE NIKIEL SZCZOTKOWANY
50,00 zł* / 61,50 zł**



KLAMKA CASCADE MOSIĄDZ ANTYCZNY
50,00 zł* / 61,50 zł**



SZYLD NA KLUCZ i NA WKŁADKĘ
SZYLD DO WC



18,00 zł* / 22,14 zł**
27,00 zł* / 33,21 zł**



SZYLD NA KLUCZ i NA WKŁADKĘ
SZYLD DO WC



20,00 zł* / 24,60 zł**
30,00 zł* / 36,90 zł**



■ klamki SIMPLE nikiel, patyna – klamkę zalecamy stosować do skrzydeł płytowych z ościeżnicą nakładkową



klamka SIMPLE NIKIEL
SZYLD NA KLUCZ
30,00 zł* / 36,90 zł**



klamka SIMPLE NIKIEL
SZYLD DO WC
35,00 zł* / 43,05 zł**



klamka SIMPLE NIKIEL
SZYLD NA WKŁADKĘ
30,00 zł* / 36,90 zł**



klamka SIMPLE NIKIEL
SZYLD
30,00 zł* / 36,90 zł**



klamka SIMPLE PATYNA
SZYLD NA KLUCZ
30,00 zł* / 36,90 zł**



klamka SIMPLE PATYNA
SZYLD DO WC
35,00 zł* / 43,05 zł**



klamka SIMPLE PATYNA
SZYLD NA WKŁADKĘ
30,00 zł* / 36,90 zł**



klamka SIMPLE PATYNA
SZYLD
30,00 zł* / 36,90 zł**

* CENA NETTO, ** CENA BRUTTO

OKUCIA

KLAMKI DO SKRZYDEŁ PŁYTOWYCH, RAMIAKOWYCH I HYBRYDOWYCH

klamki nie można stosować do skrzydeł płytowych z ościeżnicą nakładkową, patrz str. 128

■ klamki SIGMA, czarny mat, biały mat **NOWOŚĆ** DOSTĘPNA TYLKO W ERKADO



SIGMA
CZARNY MATOWY
55,00 zł* / 67,65 zł**



SIGMA
BIAŁY MATOWY
55,00 zł* / 67,65 zł**



SZYLD NA WKŁADKĘ
30,00 zł* / 36,90 zł**



SZYLD NA KLUCZ
30,00 zł* / 36,90 zł**



SZYLD DO WC
40,00 zł* / 49,20 zł**



SZYLD NA WKŁADKĘ
30,00 zł* / 36,90 zł**



SZYLD NA KLUCZ
30,00 zł* / 36,90 zł**



SZYLD DO WC
40,00 zł* / 49,20 zł**

■ klamki HOPPE DUBLIN



F1 NATURALNE ALUMINIUM



F94 CHROM SATYNOWANY



F249 CHROM BŁYSZCZĄCY



	F1 NATURALNE ALUMINIUM	F249 CHROM BŁYSZCZĄCY	F94 CHROM SATYNOWANY
klamka bez rozety	50,00 zł* / 61,50 zł**	60,00 zł* / 73,80 zł**	70,00 zł* / 86,10 zł**
klamka z rozetą na wkładkę PZ	55,00 zł* / 67,65 zł**	65,00 zł* / 80,00 zł**	75,00 zł* / 92,25 zł**
klamka z rozetą na klucz OB	55,00 zł* / 67,65 zł**	65,00 zł* / 80,00 zł**	75,00 zł* / 92,25 zł**
klamka z rozetą WC	75,00 zł* / 92,25 zł**	80,00 zł* / 98,40 zł**	95,00 zł* / 116,85 zł**

■ wkładki



wkładka
kolor nikiel satyna



wkładka z gałką
kolor nikiel satyna

WKŁADKA		WKŁADKA Z GAŁKĄ	
rozmiar	cena	rozmiar	cena
26/36	25,00 zł* / 30,75 zł**	G30/40	40,00 zł* / 49,20 zł**
30/30	25,00 zł* / 30,75 zł**	G40/30	40,00 zł* / 49,20 zł**
30/45	30,00 zł* / 36,90 zł**	G30/50	45,00 zł* / 55,35 zł**
30/50	30,00 zł* / 36,90 zł**	G50/30	45,00 zł* / 55,35 zł**
		30/45G	45,00 zł* / 55,35 zł**
		30G/45	45,00 zł* / 55,35 zł**

Wkładki w systemie jednego klucza 30/45 + 30G/45 drzwi otwierane na zewnątrz

85,00 zł* / 104,55 zł**

Wkładki w systemie jednego klucza 30/45 + 30/45G drzwi otwierane do wewnątrz

85,00 zł* / 104,55 zł**

INFORMACJE TECHNICZNE


WENTYLACJA



Tuleje tworzywowe do drzwi płytowych



Tuleje tworzywowe drewnopodobne do drzwi ramiakowych STILE, TWIN i UNO PREMIUM



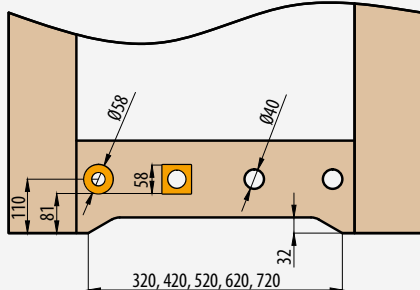
Tuleje metalowe kwadratowe i okrągłe do drzwi ramiakowych STILE, TWIN i UNO PREMIUM



Kratki

PODCIĘCIE WENTYLACYJNE I TULEJE

Podcięcie wentylacyjne niedostępne w skrzydłach bezfelcowych do systemów przesuwnych naściennych i chowanych w ścianę.



SKRACANIE SKRZYDEŁ

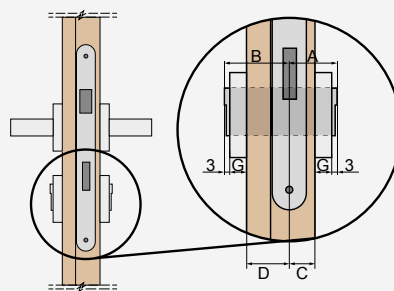
Istnieje możliwość skrócenia skrzydeł, we własnym zakresie, maksymalnie do 50 mm lub do 80 mm w skrzydłach serii HERSE SET (jeśli nie zostały fabrycznie podcięte) oraz w skrzydłach płytowych tylko przy fabrycznie zamontowanej dodatkowej belce dolnej. (UWAGA: nie można skracać skrzydeł FRAGI, drzwi dwuskrzydłowych i przeciwpożarowych, skrzydeł bezfelcowych do systemów przesuwnych oraz drzwi szklanych GRAF).

OKUCIA

ZAMKI ZASUWKOWE



DOBÓR WKŁADKI PATENTOWEJ DO DRZWI WEWNĘTRZNYCH

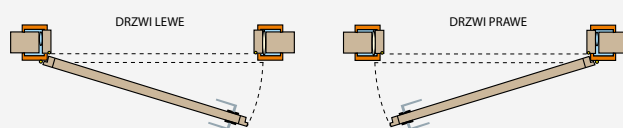


Przykładowe obliczenie rozmiaru wkładki dla drzwi płytowych i ramiakowych (40mm) przy grubości szyldu G = 7 mm
 $A/B = (C+G+3) / (D+G+3)$
 $A/B = (15+7+3) / (25+7+3)$
 $A/B = 25/35$

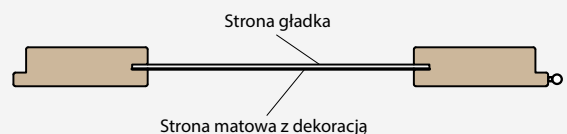
RODZAJ DRZWI	GRUBOŚĆ SKRZYDŁA	PROPORCJA USTAWIENIA ZAMKA W DRZWIACH (C/D)	ZALECANY WYMIAR WKŁADKI (A/B)*	CENA
PŁYTOWE, RAMIAKOWE (PRZYLGOWE)	40 mm	15/25	26/36	25,00 zł* / 30,75 zł**
PŁYTOWE, RAMIAKOWE (BEZPRZYLGOWE)	40 mm	20/20	30/30	25,00 zł* / 30,75 zł**
HYBRYDOWE (PRZYLGOWE)	42 mm	15/27	26/36	25,00 zł* / 30,75 zł**
HERSE	46 mm	15/31	30/45	30,00 zł* / 36,90 zł**
LEDA EI 30	50 mm	19/31	30/40	30,00 zł* / 36,90 zł**
LEDA EI 60	60 mm	19/41	30/50	30,00 zł* / 36,90 zł**

* Zalecany wymiar wkładki dla szyldu grubości 7 mm i luzie od 2 mm do 4 mm

KIERUNKI OTWIERANIA DRZWI



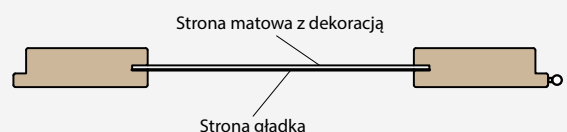
SZKLENIE STANDARDOWE „AWERS”



SZYBA KLEJONA VSG 221, 331, 441 MLECZNA do drzwi ramiakowych STILE i TWIN



SZKLENIE NA ZAMÓWIENIE „REWERS”



* CENA NETTO, ** CENA BRUTTO

INFORMACJE TECHNICZNE

■ ELEKTROZACZEP

(dostępny w ościeżnicy stałej i regulowanej do skrzydeł przylgowych patrz str. 130-131, ale niedostępny dla ościeżnic do tafli szklanych GRAF)

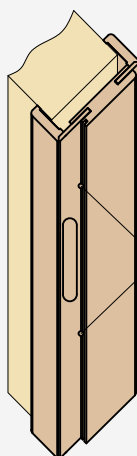
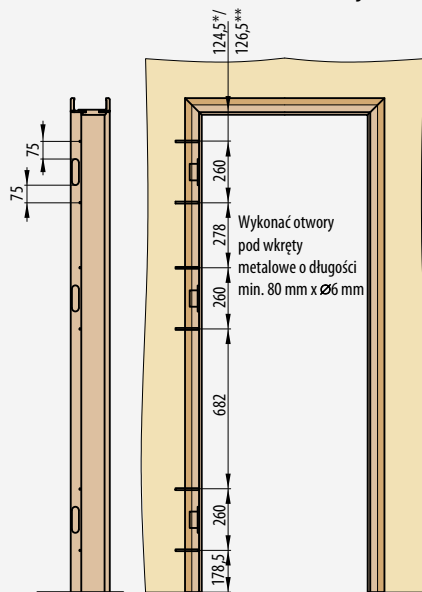


Dostępne rodzaje elektrozaczepek:

- podstawowy 12 V
- podstawowy 24 V
- z wyłącznikiem 12 V
- z wyłącznikiem 24 V
- rewersyjny 12 V
- rewersyjny 24 V

- PODSTAWOWY** – cały czas zamknięty, a podczas podania napięcia zostaje otwarty
- Z WYŁĄCZNIKIEM** – działa jak podstawowy ale ma możliwość wyłączenia przesuwając zapadkę
- REWERSYJNY** – podanie napięcia powoduje zamknięcie, brak napięcia otwarcie

■ DYBLOWANIE OŚCIEŻNICY do skrzydeł bezprzylgowych



Podczas montażu ościeżnicy, oprócz pianki montażowej po stronie zawiasów wymagane jest użycie kotew montażowych.

Otwory pod wkręty wykonać pod uszczelką tak, aby założenie uszczelki je zamaskowało

*opaska 6 cm / **opaska 8 cm

■ OSŁONKI METALOWE NA ZAWIASY



nikiel szczotkowany, patyna, chrom połysk, mosiądz połysk, biały i czarny

Wymiary osłonek:

- średnica zewnętrzna 16 mm
- średnica wewnętrzna 15 mm
- długość 47 mm

■ OKUCIA BEZPRZYLGOWE



zawias ukryty



zamek magnetyczny

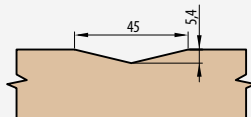


zaczep zamka magnetycznego z regulacją

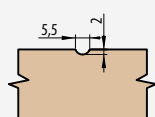


zlicowane skrzydło z ościeżnicą

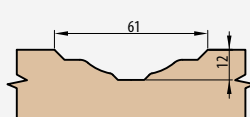
■ FREZOWANIA W SKRZYDŁACH HERSE i HYBRYDOWYCH TWIN



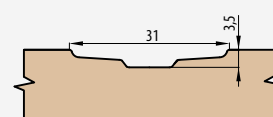
FREZ 1



FREZ 2



FREZ 4



FREZ 6

Model	DALLAS	MESA	MONTANA	NEVADA	OMAHA
1	FREZ 4	FREZ 2	FREZ 1	FREZ 2	FREZ 4
2	FREZ 4	FREZ 2	FREZ 2	FREZ 2	FREZ 4
3	FREZ 4	FREZ 2	FREZ 2	FREZ 2	FREZ 4
4	FREZ 4	FREZ 2	FREZ 2	FREZ 2	FREZ 4
5	FREZ 4	FREZ 2	FREZ 2	FREZ 2	FREZ 4
6	FREZ 4	–	FREZ 2	FREZ 2	FREZ 4
7	FREZ 4	–	FREZ 2	–	–
8	FREZ 4	–	FREZ 1	–	–

■ ZESTAW DO CZYSZCZENIA, ODŚWIEŻANIA I REGENERACJI POWIERZCHNI DRZWI OTTIMO

cena 75,00 zł* / 92,25 zł**



2 x 250 ml

RODZAJ FREZOWANIA DRZWI HERSE MAX




HERSE MAX 1	HERSE MAX 2	HERSE MAX 3	HERSE MAX 6	HERSE MAX 7	HERSE MAX 8	HERSE MAX 10	HERSE MAX 11
FREZ 6	FREZ 6	FREZ 6	FREZ 6	FREZ 6	FREZ 6	FREZ 6	FREZ 6
HERSE MAX 12	HERSE MAX 13	HERSE MAX 14	HERSE MAX 16	HERSE MAX 19	HERSE MAX 20	HERSE MAX 22	
FREZ 6	FREZ 1	FREZ 2	FREZ 6	FREZ 2	FREZ 6	FREZ 2	

* CENA NETTO, ** CENA BRUTTO

SYSTEM PRZESUWNY

NAŚCIENNY

■ SYSTEM PRZESUWNY NAŚCIENNY:

POJEDYNCZY SP1Nz (z zaczepem) 	290,00 zł* / 356,70 zł**
POJEDYNCZY SP1Nb (bez zaczepu) 	290,00 zł* / 356,70 zł**
PODWÓJNY SP2N 	540,00 zł* / 664,20 zł**

CENA ZAWIERA:

Szynę aluminiową wraz z maskownicą i odbojem w kolorze skrzydła o długości:

- 210 cm do skrzydła „100”
- 200 cm do skrzydła „90”
- 180 cm do skrzydła „80”
- 150 cm do skrzydła „70”, „60”

■ Dostępne konfiguracje systemów ściennych przesuwnych:

- szyna wraz z maskownicą i odbój z uszczelką (tylko SP1Nz i SP1Nb)
- szyna wraz z maskownicą i ościeżnica tunel (tylko SP2N)
- szyna z maskownicą i odbojem + ościeżnica tunel (tylko SP1Nz i SP1Nb)
- szyna wraz z maskownicą i odbojem z uszczelką + ościeżnica tunel (tylko SP1Nz i SP1Nb)

Nie ma możliwości wykonania podcięcia w skrzydle bezfelcowym do systemu przesuwne ściennego.

PRZYKŁADOWA KALKULACJA CENY PEŁNEGO POJEDYNCZEGO SYSTEMU PRZESUWNEGO NAŚCIENNEGO

MODEL DRZWI	ROZMIAR	CENA NETTO / **
skrzydło bezfelcowe Magnolia 1	„80”	420,00 zł* / 516,16 zł**
maskownica z szyną aluminiową i odbojem z zaczepem SP1Nz	180 cm	290,00 zł* / 356,70 zł**
ościeżnica tunel	np. 80-100 mm	218,00 zł* / 268,14 zł**
zamek hakowy	–	120,00 zł* / 147,60 zł**
razem		1048,00 zł* / 1289,04 zł**

■ AKCESORIA ZA DOPŁATĄ

ościeżnica regulowana typu „tunel” w cenie ościeżnicy regulowanej (str. 130)	
zamek hakowy z okuciami	120,00 zł* / 147,60 zł**
opcja tylko dla systemu pojedynczego	
pochwyty owalny lub okrągły w kolorach: chrom błyszczący, chrom szczotkowany, mosiądz błyszczący; komplet pochwyty składa się z dwóch sztuk	50,00 zł* / 61,50 zł** za kpl.
synchronizacja	200,00 zł* / 246,00 zł**
jednoczesne otwieranie lub zamykanie dwóch skrzydeł następuje tylko za pomocą jednego skrzydła dotyczy tylko SP2N	
domykacz	100,00 zł* / 123,00 zł**
samoczynne domykanie skrzydła w końcowej fazie zamknięcia dotyczy tylko SP1Nz i SP1Nb	

■ POCHWYTY OKRĄGŁE I OWALNE METALOWE

CHROM BŁYSZCZĄCY, CHROM SZCZOTKOWANY, MOSIĄDZ BŁYSZCZĄCY



■ ZAMKI HAKOWE NA KLUCZ

CHROM BŁYSZCZĄCY, CHROM SZCZOTKOWANY, MOSIĄDZ BŁYSZCZĄCY

Klucz występuje tylko w kolorze srebrnym

W skład zamka hakowego na klucz wchodzi dwa wybrane pochwyty



SYSTEM PRZESUWNY NAŚCIENNY Z ZABUDOWĄ OŚCIEŻA

	SYSTEM PRZESUWNY NAŚCIENNY Z ZABUDOWĄ OŚCIEŻA										
	DRZWI JEDNOSKRZYDŁOWE					DRZWI DWUSKRZYDŁOWE					
	„60”	„70”	„80”	„90”	„100”	„60” x2	„70” x2	„80” x2	„90” x2	„100” x2	
s1	Szerokość skrzydła	644	744	844	944	1044	1288	1488	1688	1888	2088
s2	Szerokość otworu w murze	688	788	888	988	1088	1288	1488	1688	1888	2088
s3	Szerokość zewnętrzna ościeżnicy	648	748	848	948	1048	1248	1448	1648	1848	2048
s4	Szerokość w świetle ościeżnicy	604	704	804	904	1004	1204	1404	1604	1804	2004
s5	Szerokość krycia ościeżnicy opaska 6 cm/opaska 8cm	746/ 786	846/ 886	946/ 986	1046/ 1086	1146/ 1186	1346/ 1386	1546/ 1586	1746/ 1786	1946/ 1986	2146/ 2186
h1	Wysokość skrzydła	2030	2030	2030	2030	2030	2030	2030	2030	2030	2030
h2	Wysokość otworu w murze	2060	2060	2060	2060	2060	2060	2060	2060	2060	2060
h3	Wysokość zewnętrzna ościeżnicy	2040	2040	2040	2040	2040	2040	2040	2040	2040	2040
h4	Wysokość w świetle ościeżnicy	2018	2018	2018	2018	2018	2018	2018	2018	2018	2018
h5	Wysokość krycia ościeżnicy opaska 6 cm/opaska 8cm	2089/ 2109	2089/ 2109	2089/ 2109	2089/ 2109	2089/ 2109	2089/ 2109	2089/ 2109	2089/ 2109	2089/ 2109	2089/ 2109

SYSTEM PRZESUWNY NAŚCIENNY BEZ ZABUDOWY OŚCIEŻA

	SYSTEM PRZESUWNY NAŚCIENNY BEZ ZABUDOWY OŚCIEŻA										
	DRZWI JEDNOSKRZYDŁOWE					DRZWI DWUSKRZYDŁOWE					
	„60”	„70”	„80”	„90”	„100”	„60” x2	„70” x2	„80” x2	„90” x2	„100” x2	
s1	Szerokość skrzydła	644	744	844	944	1044	1288	1488	1688	1888	2088
s2	Szerokość otworu w murze	602	702	802	902	1002	1202	1402	1602	1802	2002
h1	Wysokość skrzydła	2030	2030	2030	2030	2030	2030	2030	2030	2030	2030
h6	Wysokość otworu w murze	2020	2020	2020	2020	2020	2020	2020	2020	2020	2020

* CENA NETTO, ** CENA BRUTTO

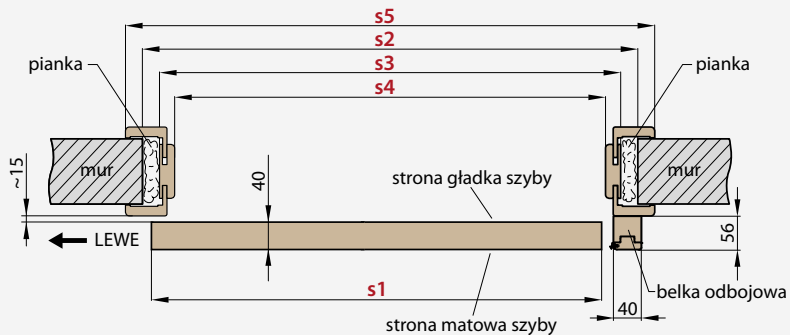
SYSTEM PRZESUWNY

NAŚCIENNY

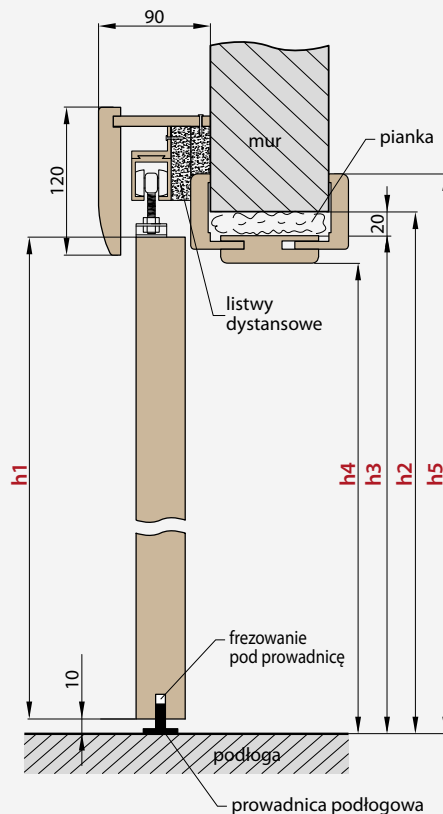
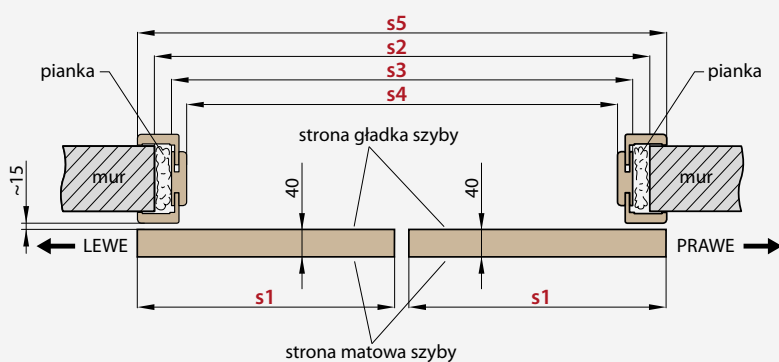


■ SYSTEM PRZESUWNY NAŚCIENNY Z ZABUDOWĄ OŚCIEŻA

SP1Nz lub SP1Nb (lewy wersja awers)

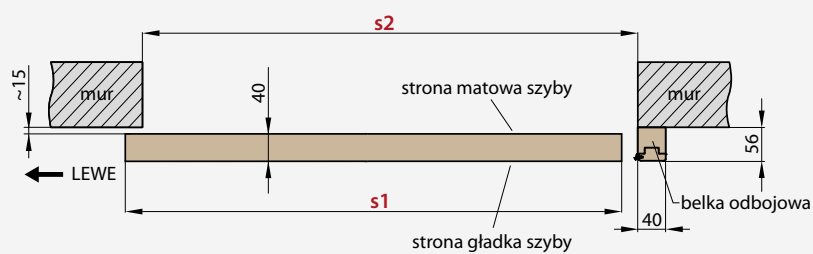


SP2N (wersja awers)

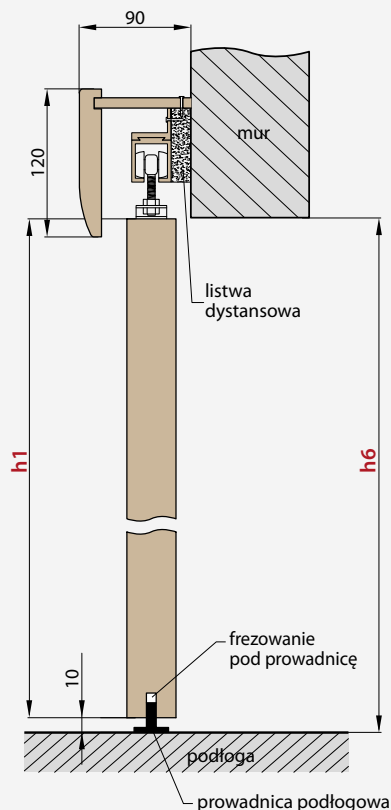
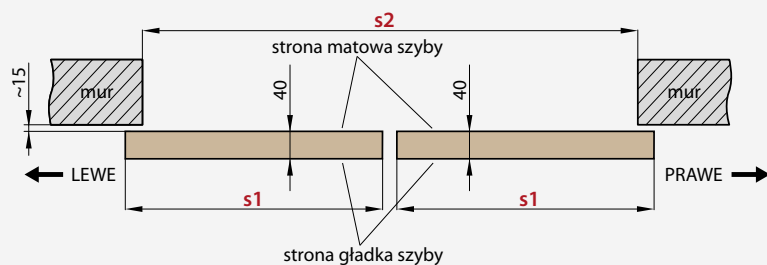


■ SYSTEM PRZESUWNY NAŚCIENNY BEZ ZABUDOWY OŚCIEŻA

SP1Nz lub SP1Nb (lewy wersja rewers)



SP2N (wersja rewers)



SYSTEMY PRZESUWNE

CHOWANE W ŚCIANĘ



ERKADO posiada w swojej ofercie następujące rodzaje systemów chowanych w ścianę:

ZABUDOWA TUNELOWA	
SP1C.100	SYSTEM PRZESUWNY POJEDYNCZY CHOWANY W ŚCIANĘ DO KASETY 100 cena tunelu – 350,00 zł* / 430,50 zł** dostępny tylko dla skrzydeł ramiakowych STILE (oprócz DALIA) i modelu UNO pełne, UNO PREMIUM i UNO LUX
SP2C.100	SYSTEM PRZESUWNY PODWÓJNY CHOWANY W ŚCIANĘ DO KASETY 100 cena tunelu – 455,00 zł* / 559,65 zł** dostępny tylko dla skrzydeł ramiakowych STILE (oprócz DALIA) i modelu UNO pełne, UNO PREMIUM i UNO LUX
SP1C.125	SYSTEM PRZESUWNY POJEDYNCZY CHOWANY W ŚCIANĘ DO KASETY 125 cena tunelu – 350,00 zł* / 430,50 zł**
SP2C.125	SYSTEM PRZESUWNY PODWÓJNY CHOWANY W ŚCIANĘ DO KASETY 125 cena tunelu – 455,00 zł* / 559,65 zł**
SP1C100.ZN SP1C125.ZN	SYSTEM PRZESUWNY POJEDYNCZY CHOWANY DO ZABUDOWY NAŚCIENNEJ DO KASETY 125 i 100 cena tunelu – wg. zakresu muru podstawowego (tabelka obok) + 350 zł* / 430,50 zł**
SP2C100.ZN SP2C125.ZN	SYSTEM PRZESUWNY PODWÓJNY CHOWANY DO ZABUDOWY NAŚCIENNEJ DO KASETY 125 i 100 cena tunelu – wg. zakresu muru podstawowego (tabelka obok) + 30% + 455,00 zł* / 559,65 zł**

W standardowy skład systemu pojedynczego/podwójnego chowanego w ścianę wchodzi następujące elementy:

- kasetka aluminiowa [LEON] SP1 – cena kasetki do systemu pojedynczego 720,00 zł* / 885,60 zł**
- kasetka aluminiowa [LEON] SP2 – cena kasetki do systemu podwójnego 1440,00 zł* / 1771,20 zł**
- skrzydło drzwiowe bezfelcowe / dwa skrzydła bezfelcowe – cena standardowego skrzydła / cena dwóch skrzydeł
- zabudowa tunelowa – cena patrz powyżej

CENA SYSTEMU PRZESUWNEGO =
 CENA SKRZYDŁA +
 CENA KASETY ALUMINIOWEJ +
 CENA ZABUDOWY TUNELOWEJ

AKCESORIA ZA DOPŁATĄ

zamek hakowy z okuciami dostępne tylko dla: SP1C.100, SP1C.125, SP1C100.ZN i SP1C125.ZN	120,00 zł* / 147,60 zł**
pochwyty owalne lub okrągłe w kolorach: chrom błyszczący, chrom szczotkowany, mosiądz błyszczący dostępne dla SP1C.100, SP2C.100, SP1C.125, SP2C.125, SP1C100.ZN, SP1C125.ZN, SP2C100.ZN, SP2C125.ZN kpl. pochwyty składa się z dwóch szt.	50,00 zł* / 61,50 zł** za kpl.
naparstek w kolorach: chrom błyszczący, chrom szczotkowany, mosiądz błyszczący	15,00 zł* / 18,45 zł**
synchronizacja jednoczesne otwieranie lub zamykanie dwóch skrzydeł następuje tylko za pomocą jednego skrzydła dostępna tylko dla: SP2C.100, SP2C100.ZN i SP2C125.ZN	200,00 zł* / 246,00 zł**
domykacz samoczynne domykanie skrzydła w końcowej fazie zamknięcia; dostępny tylko do SP1C.100, SP1C125, SP1C100.ZN i SP1C125.ZN	100,00 zł* / 123,00 zł**

POCHWYTY OKRĄGŁE METALOWE



POCHWYTY OWALNE METALOWE



ZAMKI HAKOWE NA KLUCZ



W skład zamka hakowego na klucz wchodzi dwa wybrane pochwyty Klucz występuje tylko w kolorze srebrnym

NAPARSTKI



* CENA NETTO, ** CENA BRUTTO

SYSTEMY PRZESUWNE

CHOWANE W ŚCIANĘ

Zakres regulacji podstawowego muru min.-max (mm)	ZABUDOWA PODSTAWOWEGO MURU W SYSTEMIE SP1C100.ZN i SP1C125.ZN		
	PŁYTOWE SOFT i STANDARD	RAMIAKOWE STILE GREKO, PŁYTOWE GREKO	RAMIAKOWE STILE CPL, RAMIAKOWE i PŁYTOWE PREMIUM PŁYTOWE STANDARD CPL
	Cena	Cena	Cena
65-85; 85-105; 105-125	195,00 zł* / 239,85 zł**	210,00 zł* / 258,30 zł**	235,00 zł* / 289,05 zł**
125-145; 145-165; 165-185;	219,00 zł* / 269,37 zł**	234,00 zł* / 287,82 zł**	259,00 zł* / 318,57 zł**
185-205; 205-225; 225-245	234,00 zł* / 287,82 zł**	249,00 zł* / 306,27 zł**	274,00 zł* / 337,02 zł**
245-265; 265-285	249,00 zł* / 306,27 zł**	264,00 zł* / 324,72 zł**	289,00 zł* / 355,47 zł**
285-305; 305-325	302,00 zł* / 371,46 zł**	317,00 zł* / 389,91 zł**	342,00 zł* / 420,66 zł**
325-345; 345-365	355,00 zł* / 436,65 zł**	370,00 zł* / 455,10 zł**	395,00 zł* / 485,85 zł**
365-385; 385-405	385,00 zł* / 473,55 zł**	400,00 zł* / 492,00 zł**	425,00 zł* / 522,75 zł**

- Zabudowa podstawowego muru sprzedawana jest wyłącznie w kpl. z zabudową tunelową
- Istnieje możliwość wykonania zabudowy do zakresu 485-505 mm – dopłata za każde 2 cm zakresu wynosi 30 zł netto bazując od ceny ościeżnicy 385-405 mm

		SYSTEMY PRZESUWNE POJEDYŃCZE I PODWÓJNE CHOWANE W ŚCIANĘ									
		„60”	„70”	„80”	„90”	„100”	2 x „60”	2 x „70”	2 x „80”	2 x „90”	2 x „100”
s1	Szerokość drzwi	644	744	844	944	1044	644	744	844	944	1044
s2	Szerokość w świetle ościeżnicy	602	702	802	902	1002	1202	1402	1602	1802	2002
s3	szerokość kasety/otworu w murze.	1318	1518	1718	1918	2118	2538	2938	3338	3738	4138
s4	Szerokość krycia ościeżnicy opaska 6cm/opaska 8cm	744/ 784	844/ 884	944/ 984	1044/ 1084	1144/ 1184	1344/ 1384	1544/ 1584	1744/ 1784	1944/ 1984	2144/ 2184
s5	Szerokość otworu w kasecie	655	755	855	955	1055	1255	1455	1655	1855	2055
h1	Wysokość drzwi	2030	2030	2030	2030	2030	2030	2030	2030	2030	2030
h2	Wysokość krycia ościeżnicy opaska 6cm/opaska 8cm	2092/ 2112	2092/ 2112	2092/ 2112	2092/ 2112	2092/ 2112	2092/ 2112	2092/ 2112	2092/ 2112	2092/ 2112	2092/ 2112
h3	wysokość kasety/otworu w murze	2115	2115	2115	2115	2115	2115	2115	2115	2115	2115
h4	Wysokość w świetle ościeżnicy	2021	2021	2021	2021	2021	2021	2021	2021	2021	2021



Na zdjęciu system przesuwany chowany w ścianę



Na zdjęciu system przesuwany naścienny

* CENA NETTO, ** CENA BRUTTO

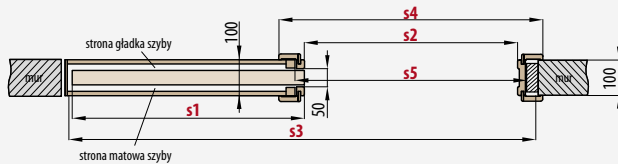
SYSTEMY POJEDYNCZE

CHOWANE W ŚCIANĘ

SP1C.100 (lewy szklenie awers)

zakres stały 100 mm

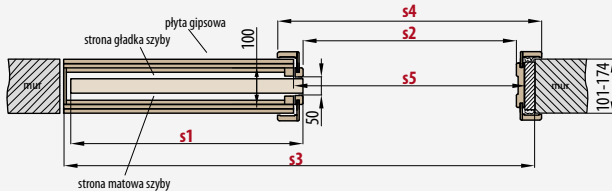
grubość kasety przed zabudową płytami G/K - 75 mm



Tylko do modelu UNO PEŁNE oraz skrzydeł ramiakowych STILE z wyłączeniem modelu DALIA. System nie zawiera i nie wymaga szczotek przeciwkurzowych.

zakres zmienny 101 - 174 mm

grubość kasety przed zabudową płytami G/K - 75 mm

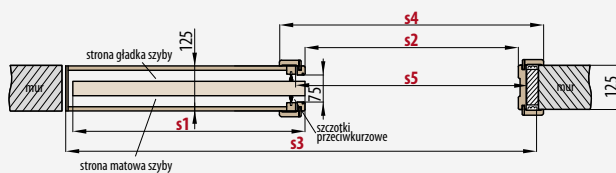


Tylko do modelu UNO PEŁNE, UNO PREMIUM, UNO LUX oraz skrzydeł ramiakowych STILE z wyłączeniem modelu DALIA. System nie zawiera i nie wymaga szczotek przeciwkurzowych.

SP1C.125 (lewy szklenie awers)

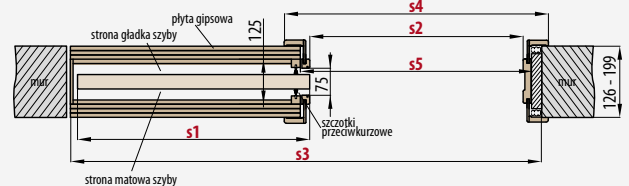
zakres stały 125 mm

grubość kasety przed zabudową płytami G/K - 100 mm



zakres zmienny 126 - 199 mm

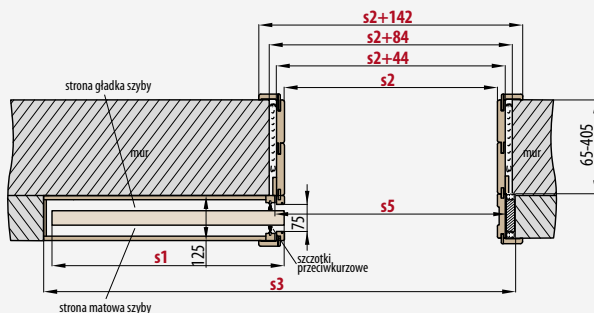
grubość kasety przed zabudową płytami G/K - 100 mm



Pióro kątownika jest docinane do wymaganego zakresu indywidualnie przez Klienta

SP1C.125ZN (lewy szklenie awers)

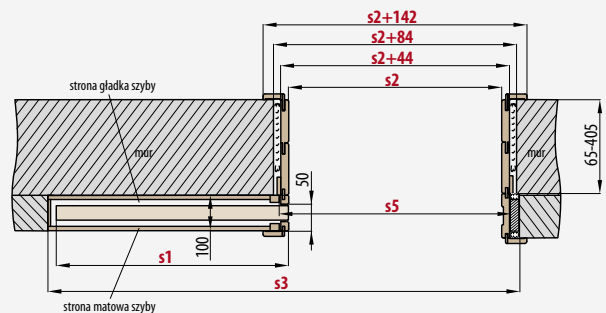
zakres zabudowy muru podstawowego od 65-85; 85-105; ... 385-405



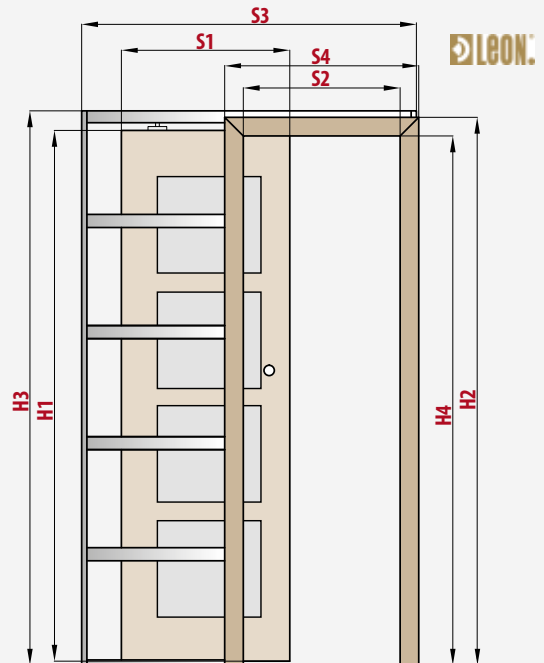
Zakres nie obejmuje zabudowy kasety 125

SP1C.100ZN (lewy szklenie awers)

zakres zabudowy muru podstawowego od 65-85; 85-105; ... 385-405

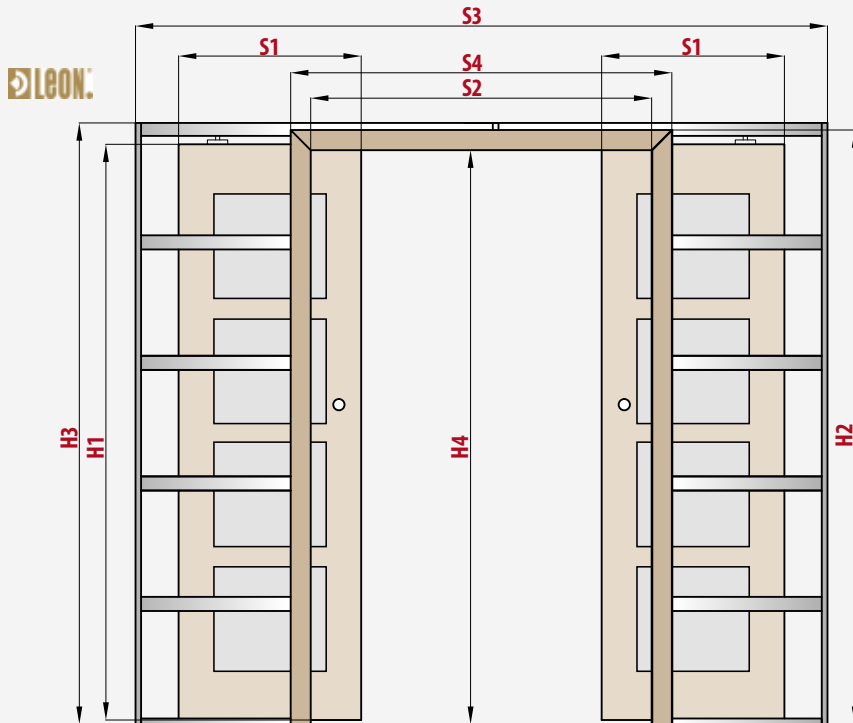


Zakres nie obejmuje zabudowy kasetą 100. System można stosować tylko do modelu UNO PEŁNE, UNO PREMIUM, UNO LUX oraz skrzydeł ramiakowych STILE z wyłączeniem modelu DALIA



SYSTEMY PODWÓJNE

CHOWANE W ŚCIANĘ



SP2C.100 (szklenie awers)

zakres stały 100 mm

grubość kasety przed zabudową płytami G/K - 75 mm

Tylko do modelu UNO PEŁNE, UNO PREMIUM, UNO LUX oraz skrzydeł ramiakowych STILE z wyłączeniem modelu DALIA. System nie zawiera i nie wymaga szczotek przeciwkurzowych.



zakres zmienny 101 - 174 mm

grubość kasety przed zabudową płytami G/K - 75 mm

Tylko do modelu UNO PEŁNE, UNO PREMIUM, UNO LUX oraz skrzydeł ramiakowych STILE z wyłączeniem modelu DALIA. System nie zawiera i nie wymaga szczotek przeciwkurzowych.




SYSTEMY PODWÓJNE CHOWANE W ŚCIANĘ

SP2C.125 (szklenie awers)

zakres stały 125 mm

grubość kasety przed zabudową płytami G/K - 100 mm)



zakres zmienny 126 - 199 mm

grubość kasety przed zabudową płytami G/K - 100 mm)

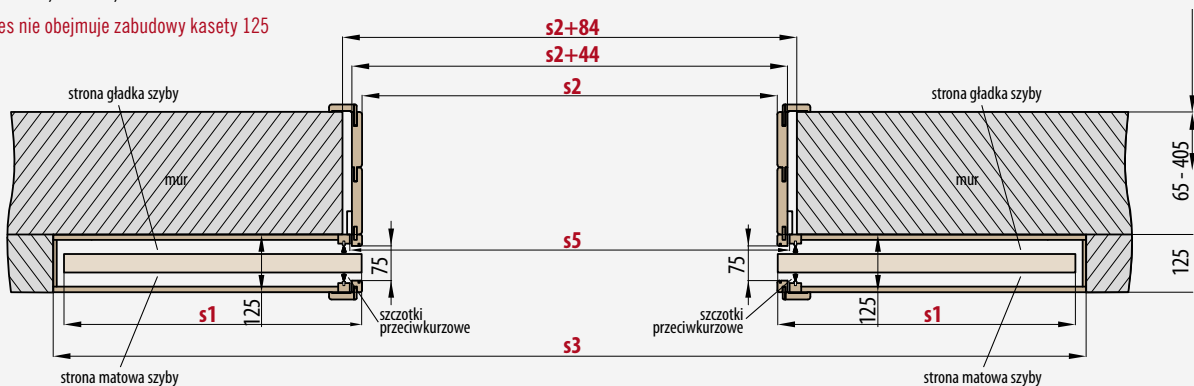
Pióro kątownika jest docinane do wymaganego zakresu indywidualnie przez Klienta



SP2C.125ZN (szklenie awers)

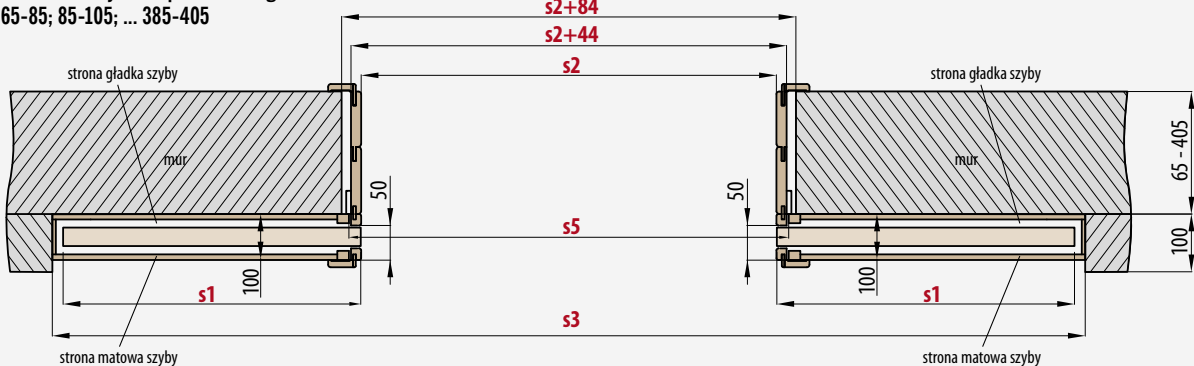
zakres zabudowy muru podstawowego od 65-85; 85-105; ... 385-405

Zakres nie obejmuje zabudowy kasety 125



SP2C.100ZN (szklenie awers)

zakres zabudowy muru podstawowego od 65-85; 85-105; ... 385-405



Zakres nie obejmuje zabudowy kasetą 100. System można stosować tylko do modelu UNO PEŁNE, UNO PREMIUM, UNO LUX oraz skrzydeł ramiakowych STILE z wyłączeniem modelu DALIA.

System nie zawiera i nie wymaga uszczelki przeciwkurzowych.

SYSTEM DRZWI UKRYTYCH

NOWOŚĆ

OTWIERANE DO WEWNĄTRZ I NA ZEWNĄTRZ

SKRZYDŁO PRZYLGOWE I BEZPRZYLGOWE 290,00 zł* / 356,70 zł**

OŚCIEŻNICA KRYTA ALUMINIOWA 790,00 zł* / 971,70 zł**



SYSTEMY KRYTE

KONSTRUKCJA

- skrzydło przylgowe lub bezprzylgowe
- ramiak drewniany pokryty dwiema płytami HDF
- wypełnienie stabilizujące „plaster miodu”

WYKOŃCZENIE

- płyta HDF pokryta okleiną poprzeczną, premium lub do malowania/tapetowania
- krawędź skrzydła wykonana w technologii przylgowej lub bezprzylgowej

OKUCIA

- dwa ukryte zawiasy wpuszczane w ościeżnicę
- zamek magnetyczny w skrzydle przylgowym i bezprzylgowym na klucz, na wkładkę patentową, oszczędnościowy lub z blokadą

AKCESORIA ZA DOPLATĄ

plyta homalight	93,00 zł* / 114,39 zł**
dodatkowa belka dolna (możliwość skrócenia we własnym zakresie do max 8 cm)	20,00 zł* / 24,60 zł**
tuleje metalowe okrągłe i kwadratowe (4 szt.) wykończenie: nikiel szczotkowany, patyna, białe i czarne	80,00 zł* / 98,40 zł**
tuleje tworzywowe drewnopodobne (4 szt.)	15,00 zł* / 18,45 zł**
podcięcie wentylacyjne lub kratka wentylacyjna	20,00 zł* / 24,60 zł**
skrzydło „100”	40,00 zł* / 49,20 zł**
uszczelka opadająca	90,00 zł* / 110,70 zł**

DOSTĘPNE SZEROKOŚCI SKRZYDEŁ

60 70 80 90 100

ORZECH PREMIUM	KLON SZARY PREMIUM	DĄB PREMIUM	KORA BIAŁA PREMIUM	NOWOŚĆ
NOWOŚĆ	NOWOŚĆ	NOWOŚĆ	NOWOŚĆ	DO MAŁOWANIA/ TAPETOWANIA
BIAŁY PREMIUM ¹⁾	MODRZEW POPZECZNY	JESION GRAFIT PREMIUM	BETON PREMIUM	

* CENA NETTO, ** CENA BRUTTO

¹⁾ okleina biała gładka imitująca powierzchnię malowaną

SYSTEM DRZWI UKRYTYCH

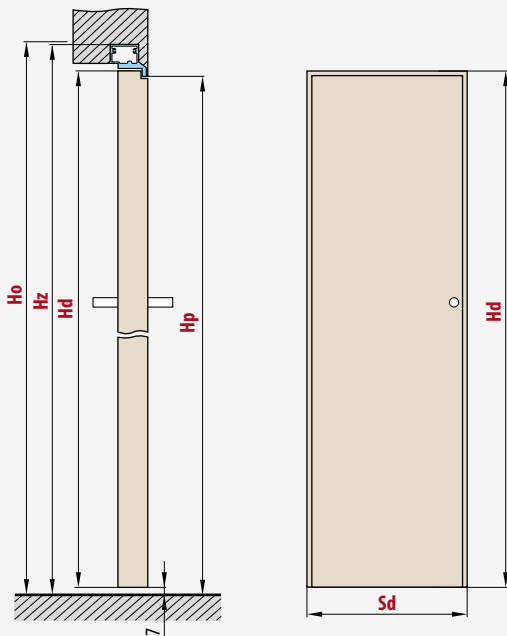
NOWOŚĆ

SKRZYDŁO PRZYLGOWE OTWIERANE DO WEWNĄTRZ

SKRZYDŁO PRZYLGOWE 290,00 zł*/ 356,70 zł**

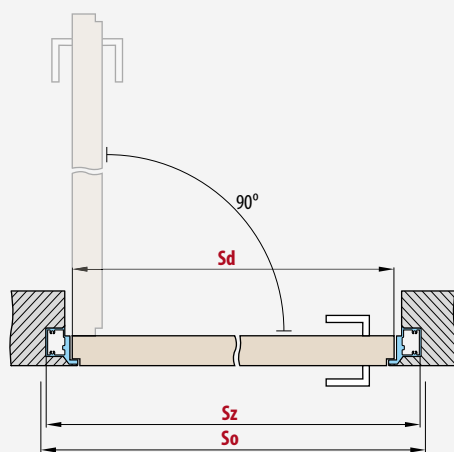
OŚCIEZNICA KRYTA ALUMINIOWA 790,00 zł* / 971,70 zł**

Wymiary standardowe dla drzwi przylgowych otwieranych do wewnątrz

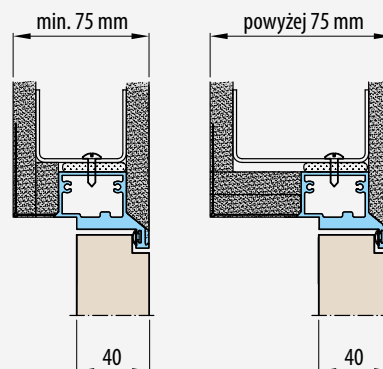


Szerokość skrzydła	Szerokość otworu budowlanego	Szerokość zewnętrzna ościeżnicy	Szerokość światła przejścia
Sd [mm]	So [mm]	Sz [mm]	Sp [mm]
644	724	714	629
744	824	814	729
844	924	914	829
944	1024	1014	929
1044	1124	1114	1029

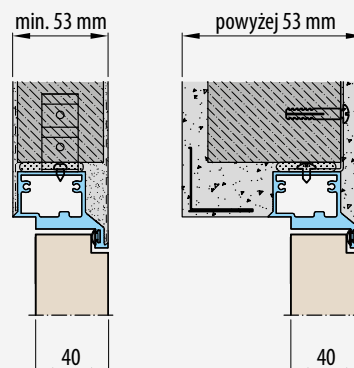
Wysokość skrzydła	Wysokość otworu budowlanego	Wysokość zewnętrzna ościeżnicy	Wysokość światła przejścia
Hd [mm]	Ho [mm]	Hz [mm]	Hp [mm]
2030	2079	2072	2030



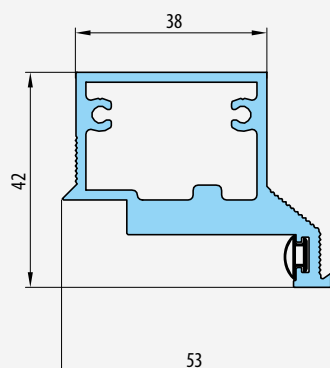
ZABUDOWA PŁYTĄ G-K



ZABUDOWA W MURZE



PRZEKRÓJ OŚCIEŻNICY ALUMINIOWEJ



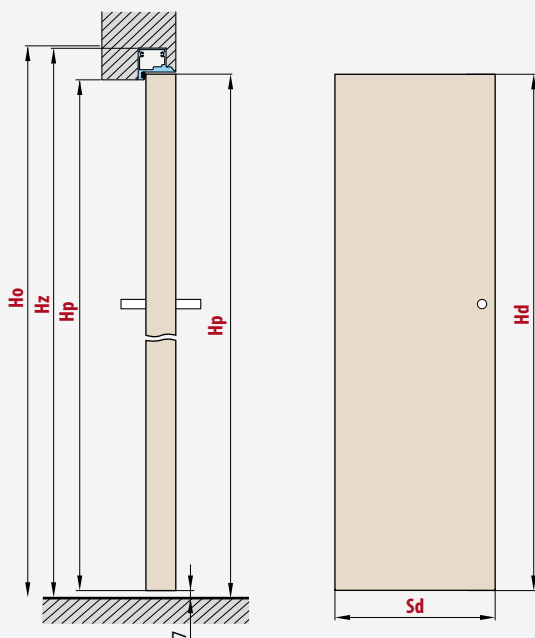
SYSTEM DRZWI UKRYTYCH

SKRZYDŁO BEZPRZYLGOWE OTWIERANE NA ZEWNĄTRZ

SKRZYDŁO BEZPRZYLGOWE 290,00 zł*/356,70 zł**

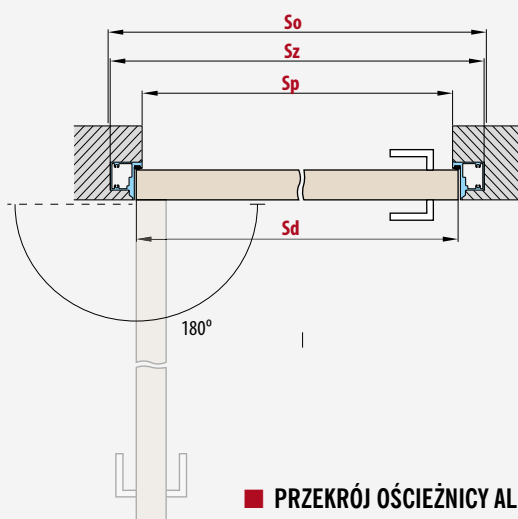
OŚCIEŻNICA KRYTA ALUMINIOWA 790,00 zł* / 971,70 zł**

Wymiary standardowe dla drzwi bezprzylgowych otwieranych na zewnątrz

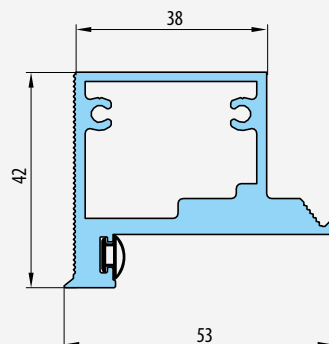


Szerokość skrzydła	Szerokość otworu budowlanego	Szerokość zewnętrzna ościeżnicy	Szerokość światła przejścia
Sd [mm]	So [mm]	Sz [mm]	Sp [mm]
644	724	714	629
744	824	814	729
844	924	914	829
944	1024	1014	929
1044	1124	1114	1029

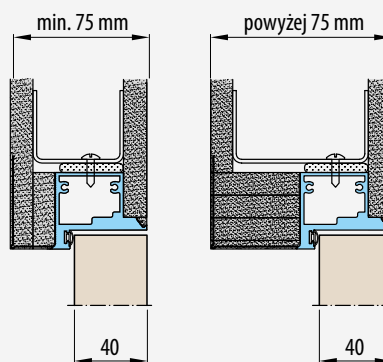
Wysokość skrzydła	Wysokość otworu budowlanego	Wysokość zewnętrzna ościeżnicy	Wysokość światła przejścia
Hd [mm]	Ho [mm]	Hz [mm]	Hp [mm]
2020	2069	2062	2020



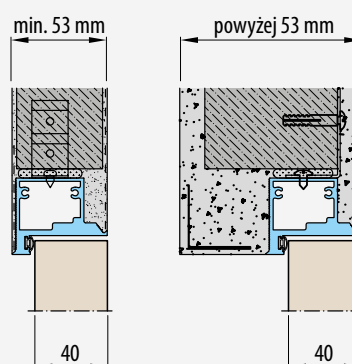
PRZEKRÓJ OŚCIEŻNICY ALUMINIOWEJ



ZABUDOWA PŁYTA G-K



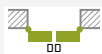
ZABUDOWA W MURZE



DRZWI DWUSKRZYDŁOWE

Praktyczne informacje:

DRZWI DWUSKRZYDŁOWE



- W drzwiach dwuskrzydłowych występuje za dopłatą wypełnienie płytą homalight.
- Drzwi dwuskrzydłowe wykonywane są na bazie dostępnych modeli drzwi jednoskrzydłowych płytowych, ramiakowych STILE oraz TWIN w odpowiadających im cechach: kolor, wykończenie (STANDARD, SOFT), szklenie itd.
- Skrzydło bierne jest wyposażone w zasuwki drzwiowe.
- Skrzydło bierne poniżej szerokości „60” występuje tylko jako pełne gładkie – dostawka (patrz rysunek poniżej).
- Dostawki są dostępne wyłącznie z wypełnieniem plaster miodu i ustojeniem pionowym.
- Skrzydło czynne i bierne (oprócz technologii TWIN) wyposażone są w listwy przymykowe.
- Drzwi dwuskrzydłowe w technologii TWIN oraz bezprzylgowej dostępne są wyłącznie z zamkiem magnetycznym.
- Drzwi dwuskrzydłowe bezprzylgowe występują tylko z ościeżnicą regulowaną.

Dostępne szerokości skrzydeł:

PŁYTOWE SOFT i STANDARD CPL DWUSKRZYDŁOWE od „120” do „190”** oraz kombinacje z dostawką pełną gładką

60 + 30*	70 + 30*	80 + 30*	90 + 30*	100 + 30*
60 + 40*	70 + 40*	80 + 40*	90 + 40*	100 + 40*
60 + 50*	70 + 50*	80 + 50*	90 + 50*	100 + 50*

RAMIAKOWE STILE, STILE CPL oraz HYBRYDOWE TWIN DWUSKRZYDŁOWE od „120” do „190”** oraz kombinacje z dostawką płytową pełną gładką

60 + 40	70 + 40	80 + 40	90 + 40	100 + 40
---------	---------	---------	---------	----------

* Dostawka dostępna tylko w technologii standard jako pełna gładka

** Do „180” dla bezprzylgowych

Cena drzwi dwuskrzydłowych:

- PŁYTOWE SOFT, STANDARD i STANDARD CPL: SKRZYDŁO CZYNNE **60 70 80 90 100** + SKRZYDŁO BIERNE **60 70 80 90***
- RAMIAKOWE STILE: SKRZYDŁO CZYNNE **60 70 80 90 100** + SKRZYDŁO BIERNE **60 70 80 90***
- HYBRYDOWE TWIN: SKRZYDŁO CZYNNE **60 70 80 90 100** + SKRZYDŁO BIERNE **60 70 80 90***

* Nie dotyczy drzwi bezprzylgowych

cena drzwi dwuskrzydłowych z listwą przymykową

=

cena skrzydła x 2

+

listwy przymykowe
80,00 zł* / 98,40 zł**

- PŁYTOWE SOFT, STANDARD i STANDARD CPL: SKRZYDŁO CZYNNE **60 70 80 90 100** + DOSTAWKI BIERNE PEŁNE GŁADKIE **30 40 50**
- RAMIAKOWE STILE: SKRZYDŁO CZYNNE **60 70 80 90 100** + DOSTAWKA BIERNA PEŁNA GŁADKA **40**
- HYBRYDOWE TWIN: SKRZYDŁO CZYNNE **60 70 80 90 100** + DOSTAWKA BIERNA PEŁNA GŁADKA **40**

cena drzwi dwuskrzydłowych z dostawką i listwą przymykową

=

cena skrzydła

+

dostawka pełna z listwami przymykowymi
300,00 zł* / 369,00 zł**

- DOSTAWKA BIERNA PEŁNA GŁADKA występuje w szerokościach **30 40 50** dla drzwi płytowych tylko w technologii STANDARD lub STANDARD CPL oraz w szerokości **40** dla drzwi ramiakowych STILE i i hybrydowych TWIN

Cena ościeżnicy stałej i regulowanej do drzwi dwuskrzydłowych + 30%

DRZWI DWUSKRZYDŁOWE
– SYMETRYCZNE



DRZWI DWUSKRZYDŁOWE
– ASYMETRYCZNE



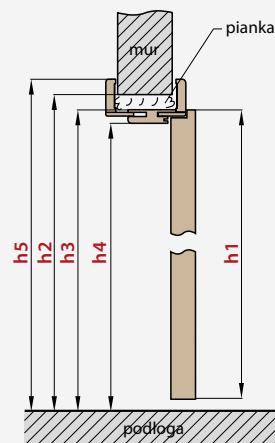
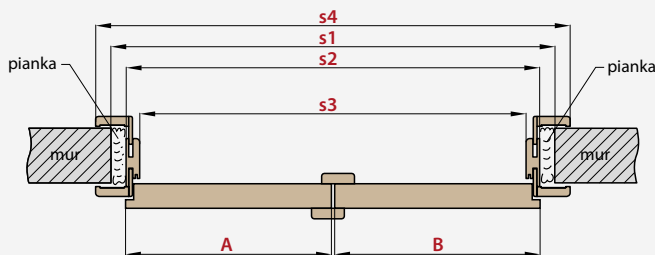
DRZWI DWUSKRZYDŁOWE
– Z DOSTAWKĄ PEŁNĄ GŁADKĄ



* CENA NETTO, ** CENA BRUTTO

DRZWI DWUSKRZYDŁOWE PRZYLGOWE

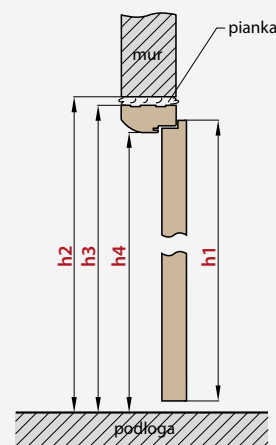
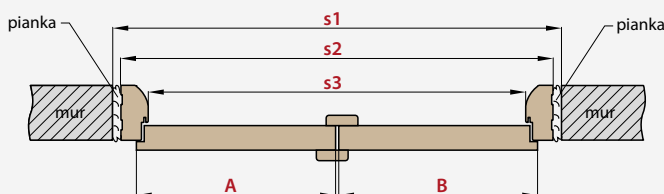
DRZWI DWUSKRZYDŁOWE PRZYLGOWE Z OŚCIEŻNICĄ REGULOWANĄ



UWAGA: Drzwi dwuskrzydłowe hybrydowe w technologii TWIN nie posiadają listew przymykowych.

OŚCIEŻNICA REGULOWANA		DRZWI DWUSKRZYDŁOWE (wymiar do ościeżnicy typu TUNEL patrz tabela str. 124)										
		„90”	„100”	„110”	„120”	„130”	„140”	„150”	„160”	„170”	„180”	„190”
A + B	Szerokość skrzydła	960	1060	1160	1260	1360	1460	1560	1660	1760	1860	1960
s1	Szerokość otworu w murze	1006	1106	1206	1306	1406	1506	1606	1706	1806	1906	2006
s2	Szerokość zewnętrzna ościeżnicy	966	1066	1166	1266	1366	1466	1566	1666	1766	1866	1966
s3	Szerokość w świetle ościeżnicy	922	1022	1122	1222	1322	1422	1522	1622	1722	1822	1922
s4	Szerokość krycia ościeżnicy opaska 6 cm/opaska 8 cm	1064 / 1104	1164 / 1204	1264 / 1304	1364 / 1404	1464 / 1504	1564 / 1604	1664 / 1704	1764 / 1804	1864 / 1904	1964 / 2004	2064 / 2104
h1	Wysokość skrzydła	2030	2030	2030	2030	2030	2030	2030	2030	2030	2030	2030
h2	Wysokość otworu w murze	2060	2060	2060	2060	2060	2060	2060	2060	2060	2060	2060
h3	Wysokość zewnętrzna ościeżnicy	2040	2040	2040	2040	2040	2040	2040	2040	2040	2040	2040
h4	Wysokość w świetle ościeżnicy	2018	2018	2018	2018	2018	2018	2018	2018	2018	2018	2018
h5	Wysokość krycia ościeżnicy opaska 6 cm/opaska 8 cm	2089 / 2109	2089 / 2109	2089 / 2109	2089 / 2109	2089 / 2109	2089 / 2109	2089 / 2109	2089 / 2109	2089 / 2109	2089 / 2109	2089 / 2109

DRZWI DWUSKRZYDŁOWE PRZYLGOWE Z OŚCIEŻNICĄ STAŁĄ

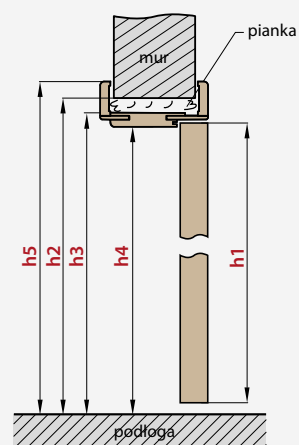
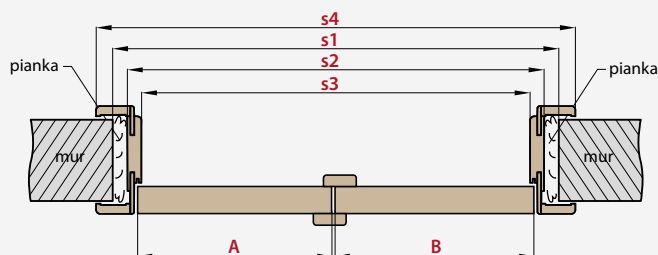


UWAGA: Drzwi dwuskrzydłowe hybrydowe w technologii TWIN nie posiadają listew przymykowych.

OŚCIEŻNICA STAŁA		DRZWI DWUSKRZYDŁOWE										
		„90”	„100”	„110”	„120”	„130”	„140”	„150”	„160”	„170”	„180”	„190”
A + B	Szerokość skrzydła	960	1060	1160	1260	1360	1460	1560	1660	1760	1860	1960
s1	Szerokość otworu w murze	1040	1140	1240	1340	1440	1540	1640	1740	1840	1940	2040
s2	Szerokość zewnętrzna ościeżnicy	1010	1110	1210	1310	1410	1510	1610	1710	1810	1910	2010
s3	Szerokość w świetle ościeżnicy	922	1022	1122	1222	1322	1422	1522	1622	1722	1822	1922
h1	Wysokość skrzydła	2030	2030	2030	2030	2030	2030	2030	2030	2030	2030	2030
h2	Wysokość otworu w murze	2077	2077	2077	2077	2077	2077	2077	2077	2077	2077	2077
h3	Wysokość zewnętrzna ościeżnicy	2062	2062	2062	2062	2062	2062	2062	2062	2062	2062	2062
h4	Wysokość w świetle ościeżnicy	2018	2018	2018	2018	2018	2018	2018	2018	2018	2018	2018

DRZWI DWUSKRZYDŁOWE BEZPRZYLGOWE

■ DRZWI DWUSKRZYDŁOWE BEZPRZYLGOWE Z OŚCIEŻNICĄ REGULOWANĄ



OŚCIEŻNICA REGULOWANA		DRZWI DWUSKRZYDŁOWE BEZPRZYLGOWE									
		„90”	„100”	„110”	„120”	„130”	„140”	„150”	„160”	„170”	„180”
A + B	Szerokość skrzydła	988	1088	1188	1288	1388	1488	1588	1688	1788	1888
s1	Szerokość otworu w murze	1061	1161	1261	1361	1461	1561	1661	1761	1861	1961
s2	Szerokość zewnętrzna ościeżnicy	1021	1121	1221	1321	1421	1521	1621	1721	1821	1921
s3	Szerokość w świetle ościeżnicy	977	1077	1177	1272	1377	1477	1577	1677	1777	1877
s4	Szerokość krycia ościeżnicy opaska 6 cm/opaska 8 cm	1119 / 1159	1219 / 1259	1319 / 1359	1419 / 1459	1519 / 1559	1619 / 1659	1719 / 1759	1819 / 1859	1919 / 1959	2019 / 2059
h1	Wysokość skrzydła	2030	2030	2030	2030	2030	2030	2030	2030	2030	2030
h2	Wysokość otworu w murze	2073	2073	2073	2073	2073	2073	2073	2073	2073	2073
h3	Wysokość zewnętrzna ościeżnicy	2053	2053	2053	2053	2053	2053	2053	2053	2053	2053
h4	Wysokość w świetle ościeżnicy	2031	2031	2031	2031	2031	2031	2031	2031	2031	2031
h5	Wysokość krycia ościeżnicy opaska 6 cm/opaska 8 cm	2102 / 2122	2102 / 2122	2102 / 2122	2102 / 2122	2102 / 2122	2102 / 2122	2102 / 2122	2102 / 2122	2102 / 2122	2102 / 2122

DRZWI DWUSKRZYDŁOWE



NAŚWIETLA

Informacje ogólne

Naświetla są fabrycznie zmontowane i zaskłone szybą bezpieczną VSG 331 mleczną lub przezroczystą. (Proszę określić rodzaj szkła przy zamówieniu)

CENY NAŚWIETLI

NAŚWIETLE BOCZNE DO DRZWI JEDNOSKRZYDŁOWYCH I DWUSKRZYDŁOWYCH					
WYSOKOŚĆ	OŚCIEŻNICA	SZEROKOŚĆ			
		„30”	„40”	„50”	„60”
Norma PL	regulowana**	674,00 zł*	704,00 zł*	734,00 zł*	764,00 zł*
	stała	540,00 zł*	565,00 zł*	590,00 zł*	615,00 zł*

NAŚWIETLE NAROŻNE DO DRZWI JEDNOSKRZYDŁOWYCH I DWUSKRZYDŁOWYCH					
WYSOKOŚĆ	OŚCIEŻNICA	SZEROKOŚĆ			
		„30”	„40”	„50”	„60”
„30”	regulowana**	194,00 zł*	224,00 zł*	254,00 zł*	284,00 zł*
	stała	140,00 zł*	165,00 zł*	190,00 zł*	215,00 zł*
„40”	regulowana**	224,00 zł*	254,00 zł*	284,00 zł*	314,00 zł*
	stała	165,00 zł*	190,00 zł*	215,00 zł*	240,00 zł*
„50”	regulowana**	254,00 zł*	284,00 zł*	314,00 zł*	344,00 zł*
	stała	190,00 zł*	215,00 zł*	240,00 zł*	265,00 zł*
„60”	regulowana**	284,00 zł*	314,00 zł*	344,00 zł*	374,00 zł*
	stała	215,00 zł*	240,00 zł*	265,00 zł*	290,00 zł*

NAŚWIETLE GÓRNE DO DRZWI JEDNOSKRZYDŁOWYCH						
WYSOKOŚĆ	OŚCIEŻNICA	SZEROKOŚĆ				
		„60”	„70”	„80”	„90”	„100”
„30”	regulowana**	284,00 zł*	314,00 zł*	344,00 zł*	374,00 zł*	404,00 zł*
	stała	215,00 zł*	240,00 zł*	265,00 zł*	290,00 zł*	315,00 zł*
„40”	regulowana**	314,00 zł*	344,00 zł*	374,00 zł*	404,00 zł*	434,00 zł*
	stała	240,00 zł*	265,00 zł*	290,00 zł*	315,00 zł*	340,00 zł*
„50”	regulowana**	344,00 zł*	374,00 zł*	404,00 zł*	434,00 zł*	464,00 zł*
	stała	265,00 zł*	290,00 zł*	315,00 zł*	340,00 zł*	365,00 zł*
„60”	regulowana**	374,00 zł*	404,00 zł*	434,00 zł*	464,00 zł*	494,00 zł*
	stała	290,00 zł*	315,00 zł*	340,00 zł*	365,00 zł*	390,00 zł*

NAŚWIETLE GÓRNE DO DRZWI DWUSKRZYDŁOWYCH												
WYSOKOŚĆ	OŚCIEŻNICA	SZEROKOŚĆ										
		„90”	„100”	„110”	„120”	„130”	„140”	„150”	„160”	„170”	„180”	„190”
„30”	regulowana**	374,00 zł*	404,00 zł*	434,00 zł*	464,00 zł*	494,00 zł*	524,00 zł*	554,00 zł*	584,00 zł*	614,00 zł*	644,00 zł*	674,00 zł*
	stała	290,00 zł*	315,00 zł*	340,00 zł*	365,00 zł*	390,00 zł*	415,00 zł*	440,00 zł*	465,00 zł*	490,00 zł*	515,00 zł*	540,00 zł*
„40”	regulowana**	404,00 zł*	434,00 zł*	464,00 zł*	494,00 zł*	524,00 zł*	554,00 zł*	584,00 zł*	614,00 zł*	644,00 zł*	674,00 zł*	704,00 zł*
	stała	315,00 zł*	340,00 zł*	365,00 zł*	390,00 zł*	415,00 zł*	440,00 zł*	465,00 zł*	490,00 zł*	515,00 zł*	540,00 zł*	565,00 zł*
„50”	regulowana**	434,00 zł*	464,00 zł*	494,00 zł*	524,00 zł*	554,00 zł*	584,00 zł*	614,00 zł*	644,00 zł*	674,00 zł*	704,00 zł*	734,00 zł*
	stała	340,00 zł*	365,00 zł*	390,00 zł*	415,00 zł*	440,00 zł*	465,00 zł*	490,00 zł*	515,00 zł*	540,00 zł*	565,00 zł*	590,00 zł*
„60”	regulowana**	464,00 zł*	494,00 zł*	524,00 zł*	554,00 zł*	584,00 zł*	614,00 zł*	644,00 zł*	674,00 zł*	704,00 zł*	734,00 zł*	764,00 zł*
	stała	365,00 zł*	390,00 zł*	415,00 zł*	440,00 zł*	465,00 zł*	490,00 zł*	515,00 zł*	540,00 zł*	565,00 zł*	590,00 zł*	615,00 zł*

PODZIAŁ NAŚWIETLI

DO OŚCIEŻNICY BLOKOWEJ

DO DRZWI JEDNOSKRZYDŁOWYCH

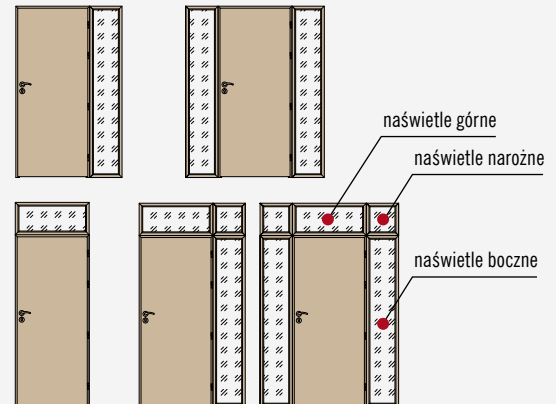
DO OŚCIEŻNICY REGULOWANEJ

DO DRZWI DWUSKRZYDŁOWYCH

DOSTĘPNE KONFIGURACJE

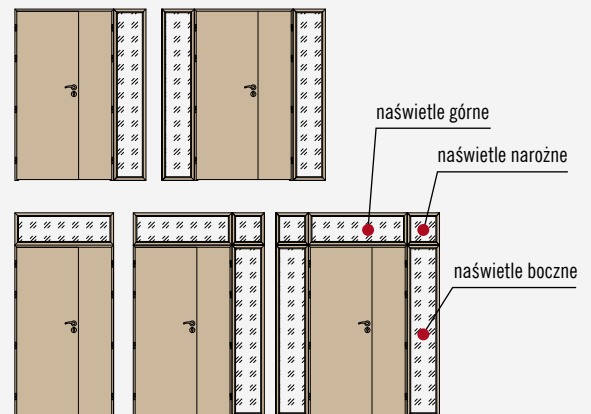
DRZWI JEDNOSKRZYDŁOWE

z naświetlami bocznymi, górnym i narożnymi



DRZWI DWUSKRZYDŁOWE

z naświetlami bocznymi, górnym i narożnymi



* Uwaga: powyższe ceny są cenami netto do których należy doliczyć podatek VAT 23%

** dostępne są zakresy jak dla standardowych ościeżnic regulowanych przyłgowych str. 130

Cena zawiera szybę bezpieczną VSG 331 matową lub VSG 331 przezroczystą oraz jest jednolita dla wszystkich kolorów i zakresów występujących w ościeżnicach przyłgowych.

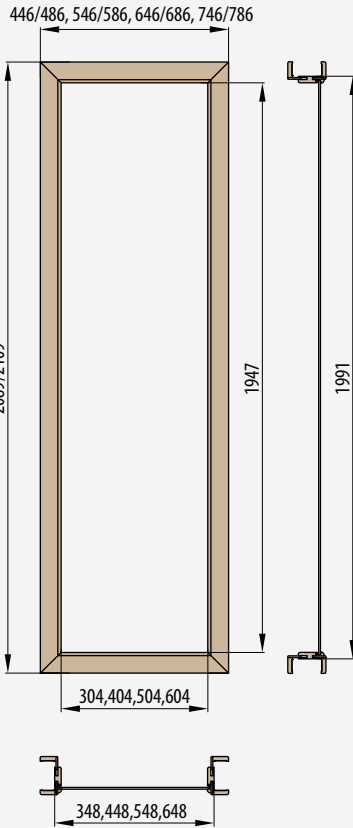
Ościeżnica stała przy naświetlach w dekorach TWIN jest prostokątna i wykonana z drewna.

* CENA NETTO

NAŚWIETLA

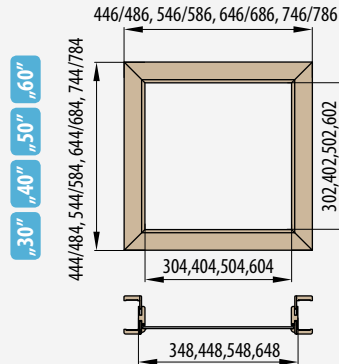
■ **Naświetla boczne ościeżnicy regulowanej opaska 6cm/opaska 8cm**

„30” „40” „50” „60”



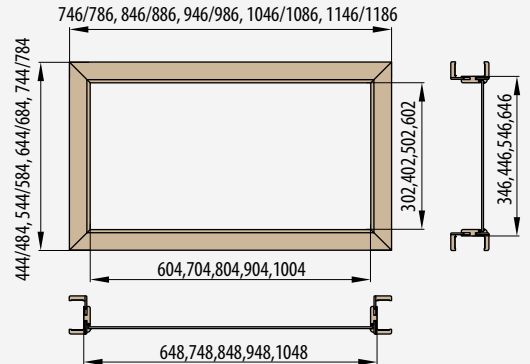
■ **Naświetla narożne ościeżnicy regulowanej opaska 6cm/opaska 8cm**

„30” „40” „50” „60”



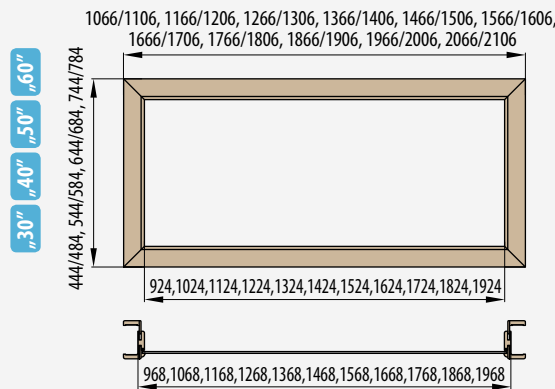
■ **Naświetla górne ościeżnicy regulowanej drzwi jednoskrzydłowych opaska 6cm/opaska 8cm**

„60” „70” „80” „90” „100”



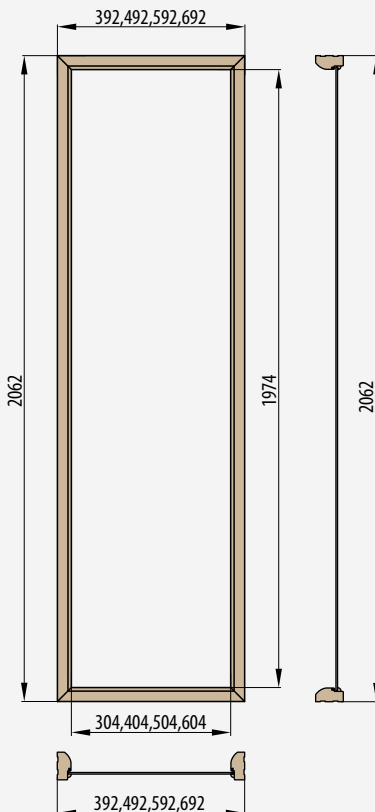
■ **Naświetla górne ościeżnicy regulowanej drzwi dwuskrzydłowych opaska 6cm/opaska 8cm**

„90” „100” „110” „120” „130” „140” „150” „160” „170” „180” „190”



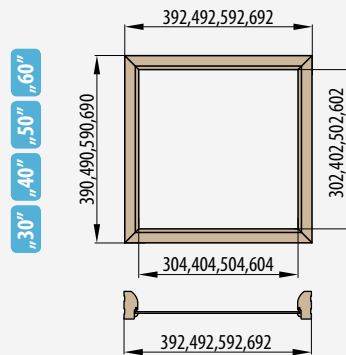
■ **Naświetla boczne ościeżnicy stałej**

„30” „40” „50” „60”



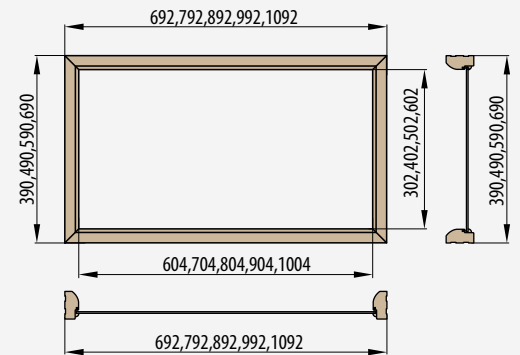
■ **Naświetla narożne ościeżnicy stałej**

„30” „40” „50” „60”



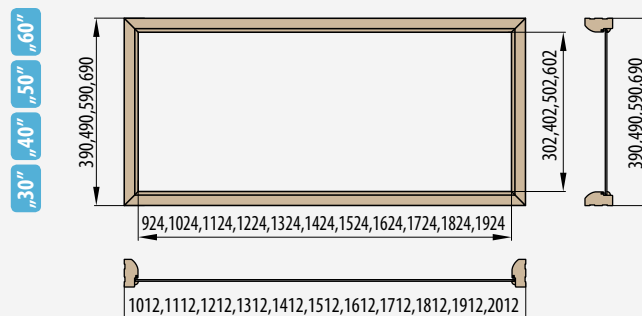
■ **Naświetla górne ościeżnicy stałej drzwi jednoskrzydłowych**

„60” „70” „80” „90” „100”



■ **Naświetla górne ościeżnicy stałej drzwi dwuskrzydłowych**

„90” „100” „110” „120” „130” „140” „150” „160” „170” „180” „190”



TUNELE REGULOWANE

■ OŚCIEŻNICE TUNEL

Ościeżnica tunel to ościeżnica regulowana bądź stała nie posiadająca żadnych okuć. Składa się z belki górnej i dwóch belek pionowych.

Może być ona stosowana do wykończania otworów drzwiowych jako element zabezpieczenia rogów ścian jednak przede wszystkim jest stosowana w celach estetycznych jako dekoracja wnętrza danego pomieszczenia.

Ościeżnice regulowane przylgowe i stałe przylgowe typu tunel są stosowane również w systemach przesuwnych ERKADO.

Ościeżnice regulowane bezprzylgowe typu tunel nie stosujemy do systemów przesuwnych.

W zależności od systemu stosujemy tunele przylgowe:

TUNEL DO SP1N	SYSTEM PRZESUWNY POJEDYNCZY NAŚCIENNY
TUNEL DO SP2N	SYSTEM PRZESUWNY PODWÓJNY NAŚCIENNY
TUNEL DO SP1C.100	SYSTEM PRZESUWNY POJEDYNCZY CHOWANY W ŚCIANĘ DO KASETY 100
TUNEL DO SP2C.100	SYSTEM PRZESUWNY PODWÓJNY CHOWANY W ŚCIANĘ DO KASETY 100
TUNEL DO SP1C.125	SYSTEM PRZESUWNY POJEDYNCZY CHOWANY W ŚCIANĘ DO KASETY 125
TUNEL DO SP2C.125	SYSTEM PRZESUWNY PODWÓJNY CHOWANY W ŚCIANĘ DO KASETY 125
TUNEL DO SP1C.ZN	SYSTEM PRZESUWNY POJEDYNCZY CHOWANY W ŚCIANĘ DO ZABUDOWY NAŚCIENNEJ
TUNEL DO SP2C.ZN	SYSTEM PRZESUWNY PODWÓJNY CHOWANY W ŚCIANĘ DO ZABUDOWY NAŚCIENNEJ

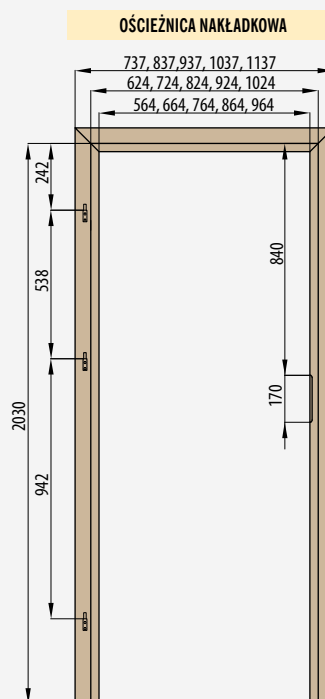
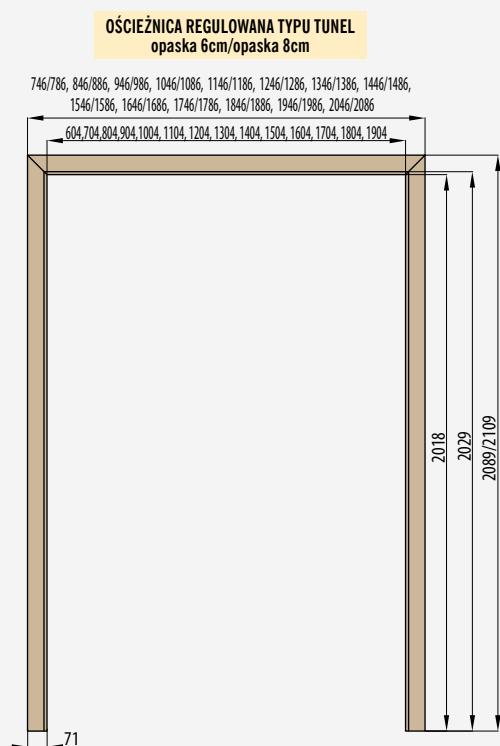
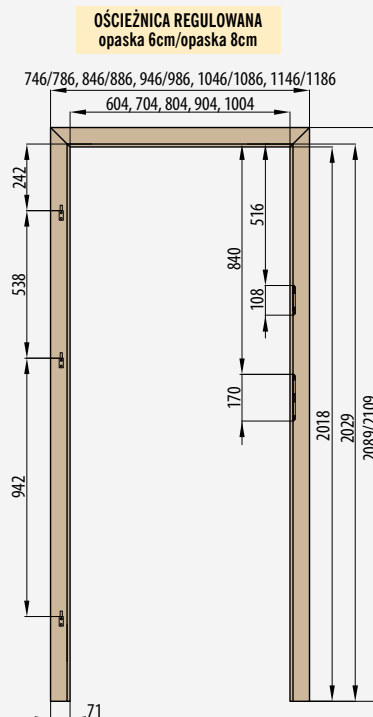
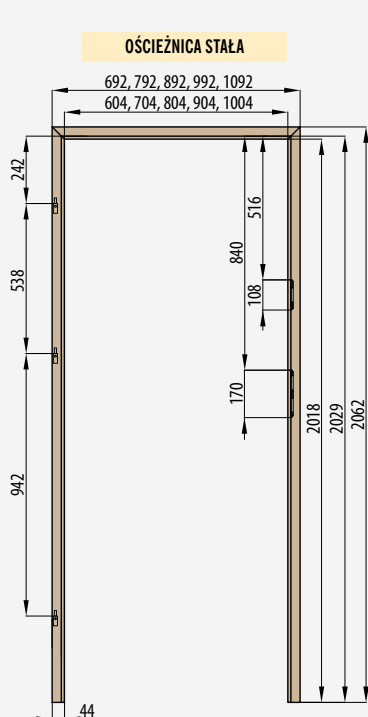
TUNELE REGULOWANE PRZYLGOWE

	„60”	„70”	„80”	„90”	„100”	„110”	„120”	„130”	„140”	„150”	„160”	„170”	„180”	„190”	„200”
Szerokość otworu w murze	688	788	888	988	1088	1188	1288	1388	1488	1588	1688	1788	1888	1988	2088
Szerokość zewnętrzna tunelu	648	748	848	948	1048	1148	1248	1348	1448	1548	1648	1748	1848	1948	2048
Szerokość w świetle tunelu	604	704	804	904	1004	1104	1204	1304	1404	1504	1604	1704	1804	1904	2004
Szerokość krycia tunelu opaska 6 cm/opaska 8 cm	746/ 786	846/ 886	946/ 986	1046/ 1086	1146/ 1186	1246/ 1286	1346/ 1386	1446/ 1486	1546/ 1586	1646/ 1686	1746/ 1786	1846/ 1886	1946/ 1986	2046/ 2086	2146/ brak
Wysokość otworu w murze	2060	2060	2060	2060	2060	2060	2060	2060	2060	2060	2060	2060	2060	2060	2060
Wysokość zewnętrzna tunelu	2040	2040	2040	2040	2040	2040	2040	2040	2040	2040	2040	2040	2040	2040	2040
Wysokość w świetle tunelu	2018	2018	2018	2018	2018	2018	2018	2018	2018	2018	2018	2018	2018	2018	2018
Wysokość krycia tunelu opaska 6 cm/opaska 8 cm	2089/ 2109	2089/ 2109	2089/ 2109	2089/ 2109	2089/ 2109	2089/ 2109	2089/ 2109	2089/ 2109	2089/ 2109	2089/ 2109	2089/ 2109	2089/ 2109	2089/ 2109	2089/ 2109	2089/ brak

TUNELE REGULOWANE BEZPRZYLGOWE

	„60”	„70”	„80”	„90”	„100”	„110”	„120”	„130”	„140”	„150”	„160”	„170”	„180”	„190”	„200”
Szerokość otworu w murze	713	813	913	1013	1113	1213	1313	1413	1513	1613	1713	1813	1913	2013	brak
Szerokość zewnętrzna tunelu	673	773	873	973	1073	1173	1273	1373	1473	1573	1673	1773	1873	1973	brak
Szerokość w świetle tunelu	629	729	829	929	1029	1129	1229	1329	1429	1529	1629	1729	1829	1929	brak
Szerokość krycia tunelu opaska 6 cm/opaska 8 cm	771/ 811	871/ 911	971/ 1011	1071/ 1111	1171/ 1211	1271/ 1311	1371/ 1411	1471/ 1511	1571/ 1611	1671/ 1711	1771/ 1811	1871/ 1911	1971/ 2011	2071/ 2111	brak
Wysokość otworu w murze	2073	2073	2073	2073	2073	2073	2073	2073	2073	2073	2073	2073	2073	2073	brak
Wysokość zewnętrzna tunelu	2053	2053	2053	2053	2053	2053	2053	2053	2053	2053	2053	2053	2053	2053	brak
Wysokość w świetle tunelu	2031	2031	2031	2031	2031	2031	2031	2031	2031	2031	2031	2031	2031	2031	brak
Wysokość krycia tunelu opaska 6 cm/opaska 8 cm	2102/ 2122	2102/ 2122	2102/ 2122	2102/ 2122	2102/ 2122	2102/ 2122	2102/ 2122	2102/ 2122	2102/ 2122	2102/ 2122	2102/ 2122	2102/ 2122	2102/ 2122	2102/ 2122	brak

- Ościeżnicę regulowaną przylgową oraz stałą przylgową można stosować do wszystkich rodzajów drzwi wewnętrznych ERKADO wykonanych w technologii płytowej STANDARD i SOFT, technologii ramiakowej STILE i technologii hybrydowej TWIN.
- Ościeżnicę regulowaną bezprzylgową można stosować do drzwi wewnętrznych wykonanych w technologii płytowej oraz ramiakowej STILE. Ościeżnice te posiadają trzy ukryte zawiasy.
- Ościeżnica wykonana jest z wysokiej jakości MDF i pokryta trwałą folią imitującą drewno.
- W zależności od technologii, ościeżnice pokryte są następującymi rodzajami wykończeń: folia finish, GREKO, CPL, PREMIUM oraz PVC.
- Ościeżnice do drzwi ramiakowych STILE oraz drzwi hybrydowych TWIN posiadają w standardzie dodatkowy trzeci zawias.
- W skład kompletu każdej ościeżnicy regulowanej lub stałej wchodzi: elementy ościeżnicy luzem, zawiasy i wkręty. Poszczególne elementy w miejscach połączeń posiadają przygotowane otwory.
- Każdy zestaw zawiera instrukcję montażu oraz kartę gwarancyjną.
- Ościeżnica stała do kolekcji Herse oraz modeli w technologii hybrydowej TWIN jest prostokątna.

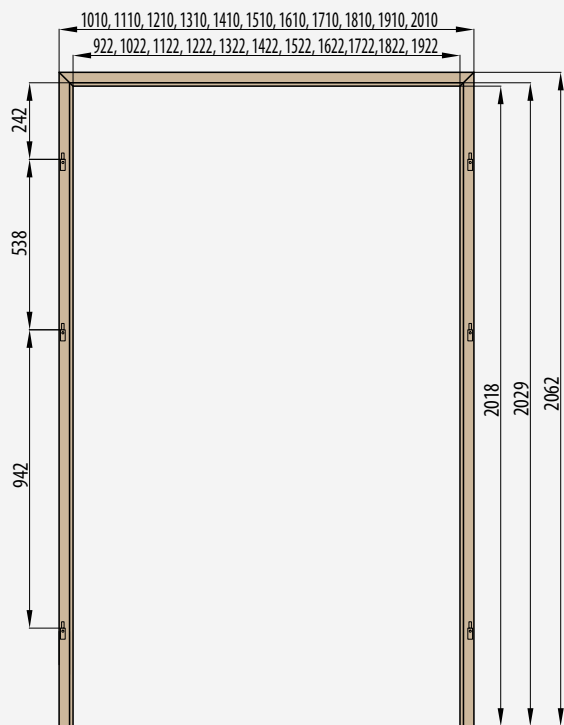


OŚCIEŻNICE

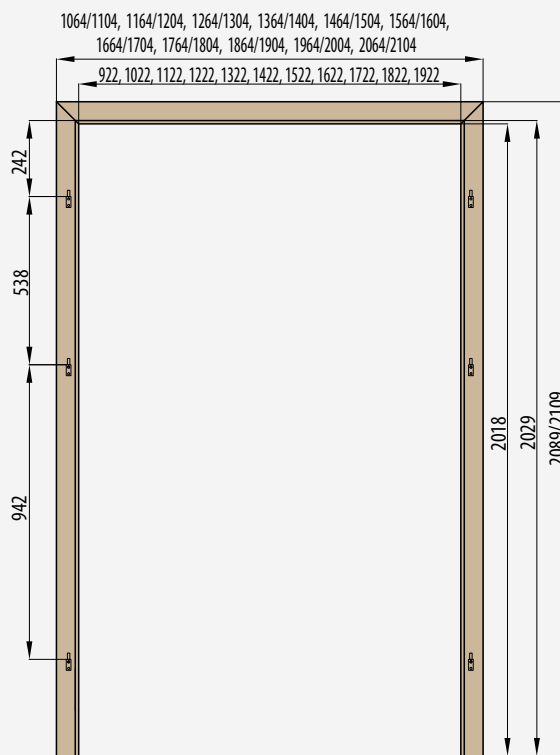
OŚCIEŻNICE

■ OŚCIEŻNICA DO DRZWI DWUSKRZYDŁOWYCH

OŚCIEŻNICA STAŁA DO DRZWI DWUSKRZYDŁOWYCH

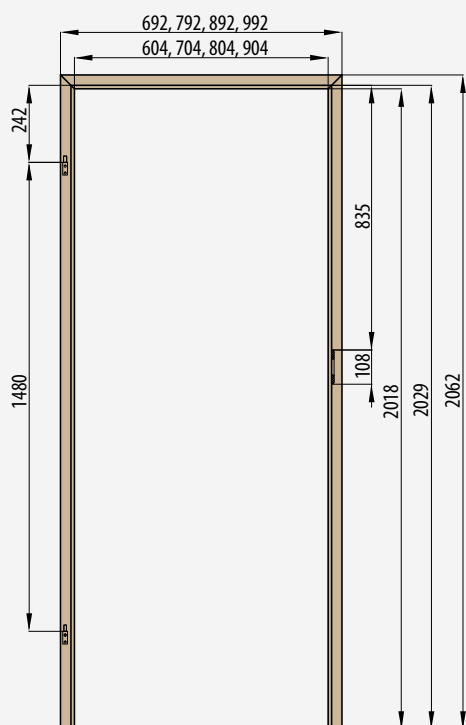


OŚCIEŻNICA REGULOWANA DO DRZWI DWUSKRZYDŁOWYCH
opaska 6 cm/opaska 8 cm

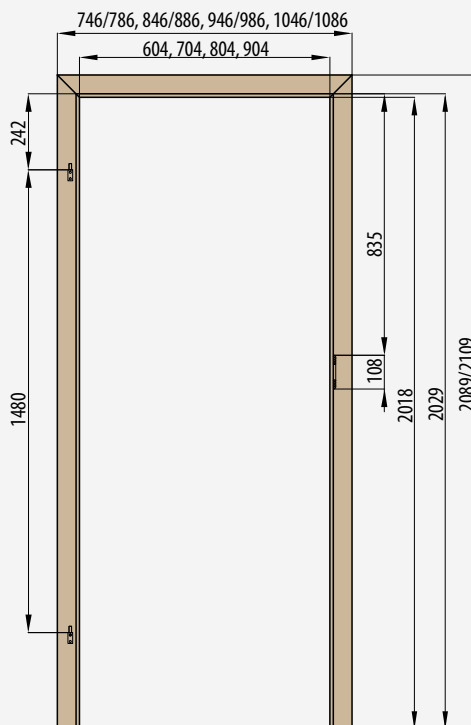


■ OŚCIEŻNICA DO DRZWI SZKLANYCH

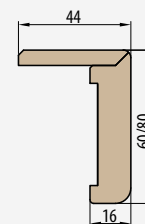
OŚCIEŻNICA STAŁA DO DRZWI SZKLANYCH



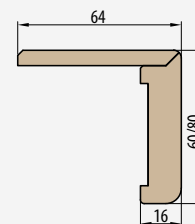
OŚCIEŻNICA REGULOWANA DO DRZWI SZKLANYCH
opaska 6 cm/opaska 8 cm



■ Kątownik standardowy
do ościeżnicy regulowanej
opaska 6 cm/opaska 8 cm



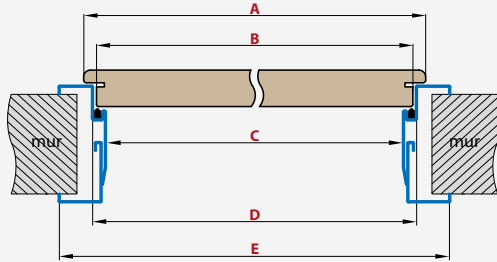
■ Kątownik
z przedłużonym piórem
do ościeżnicy regulowanej
opaska 6 cm/opaska 8 cm



OŚCIEŻNICA STALOWA KĄTOWA DUŻA I OBEJMUJĄCA DO SKRZYDEŁ RAMIAKOWYCH, PŁYTOWYCH I HYBRYDOWYCH

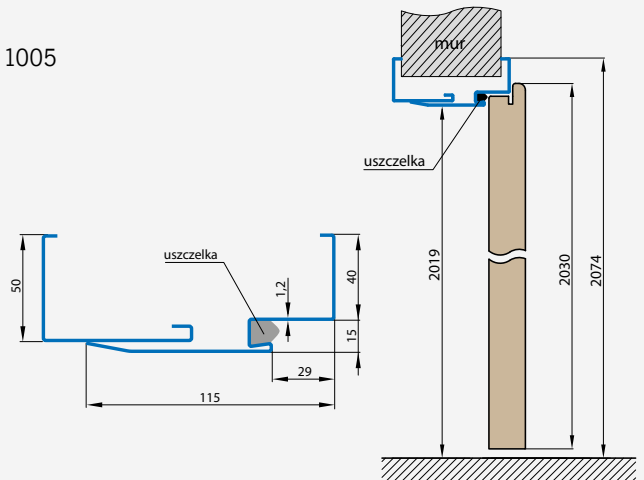
■ OŚCIEŻNICA STALOWA REGULOWANA (OBEJMUJĄCA)

spawana i malowana na RAL 9010, 8003, 8017, 7035, 7016, 1005



Szerokość drzwi	A	B	C	D	E
„60”	644	618	595	625	705
„70”	744	718	695	725	805
„80”	844	818	795	825	905
„90”	944	918	895	925	1005
„100”	1044	1018	995	1025	1105

Zakres regulacji min.-max (mm)	CENA (RAL 9010, 8003, 8017, 7035, 7016, 1005)
95-125	496,00 zł* / 610,08 zł**
125-155	512,00 zł* / 629,76 zł**
155-185	554,00 zł* / 681,42 zł**
185-215	578,00 zł* / 710,94 zł**
215-245	598,00 zł* / 735,54 zł**
245-275	630,00 zł* / 774,90 zł**
275-305	652,00 zł* / 801,96 zł**



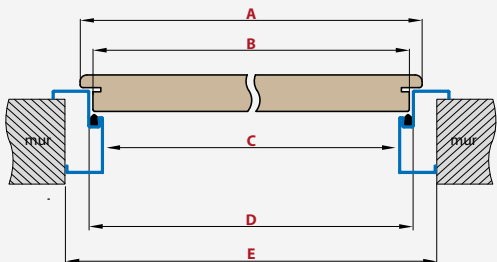
■ DOPŁATY

elektrozaczep	300,00 zł* / 369,00 zł**
wzmocnienie pod samozamykacz	80,00 zł* / 98,40 zł**
wykonanie z blachy ocynkowanej	+10%
ościeżnica „100”	70,00 zł* / 86,10 zł**

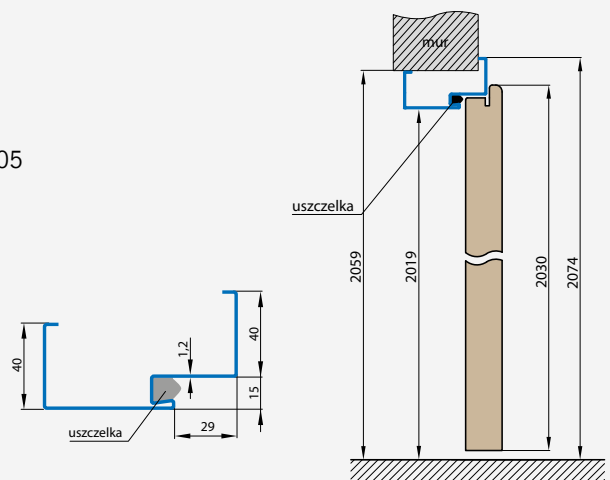
■ OŚCIEŻNICA STALOWA KĄTOWA DUŻA

spawana i malowana na RAL 9010, 8003, 8017, 7035, 7016, 1005

■ cena 260,00 zł* / 319,80 zł**



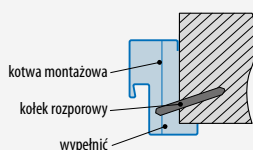
Szerokość drzwi	A	B	C	D	E
„70”	744	718	695	725	775
„80”	844	818	795	825	875
„90”	944	918	895	925	975
„100”	1044	1018	995	1025	1075



■ DOPŁATY

elektrozaczep	300,00 zł* / 369,00 zł**
wzmocnienie pod samozamykacz	80,00 zł* / 98,40 zł**
ościeżnica „100”	30,00 zł* / 36,90 zł**
wykonanie z blachy ocynkowanej	+10%

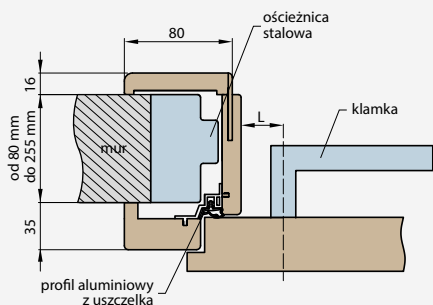
■ OSADZENIE OŚCIEŻNICY NAROŻNEJ



* CENA NETTO, ** CENA BRUTTO

NAKŁADKOWA OŚCIEŻNICA REGULOWANA DO OŚCIEŻNICY STALOWEJ

POŁOŻENIE KLAMKI W OŚCIEŻNICY NAKŁADKOWEJ



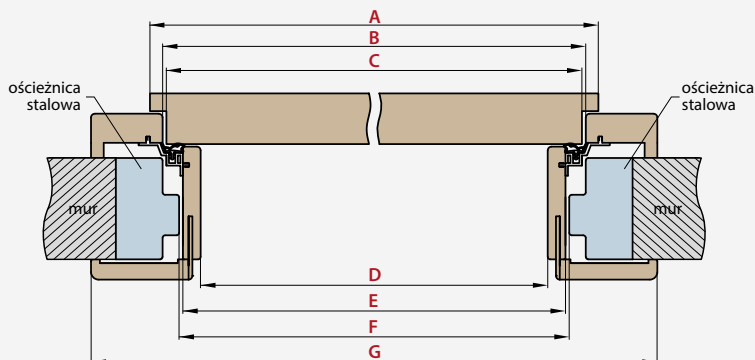
L – odległość od osi klamki do krawędzi deski ościeżnicy
 L = 23 mm dla drzwi płytowych klamka Simple str. 105
 L = 28 mm dla drzwi ramiakowych STILE (dostępne wszystkie klamki Erkado, Hoppe, Tupai i Gamet str. 101-106)

UWAGA:

Sprawdź wymiary sztyldów w klamkach zanim je zastosujesz.

Ościeżnica nakładkowa o zakresie pow. 205 mm składa się z dwóch, a pow. 330 mm z trzech elementów.

SCHEMAT OŚCIEŻNICY NAKŁADKOWEJ



Szerokość drzwi	A	B	C	D	E	F	G
„60”	644	624	618	564	592	598	737
„70”	744	724	718	664	692	698	837
„80”	844	824	818	764	792	798	937
„90”	944	924	918	864	892	898	1037
„100”	1044	1024	1018	964	992	998	1137

DOSTĘPNE SZEROKOŚCI OŚCIEŻNIC NAKŁADKOWYCH:

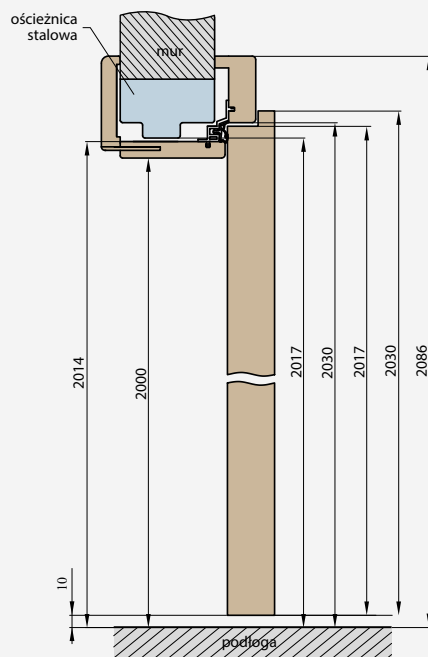
60 70 80 90 100

Zakres regulacji min.-max (mm)	OŚCIEŻNICA REGULOWANA NAKŁADKOWA		
	PŁYTOWE SOFT, STANDARD	RAMIAKOWE STILE GREKO, PŁYTOWE GREKO	RAMIAKOWE STILE CPL, RAMIAKOWE i PŁYTOWE PREMIUM, PŁYTOWE STANDARD CPL
80-105	285,00 zł* / 350,55 zł**	295,00 zł* / 362,85 zł**	345,00 zł* / 424,35 zł**
105-130	295,00 zł* / 362,85 zł**	305,00 zł* / 375,15 zł**	355,00 zł* / 436,65 zł**
130-155	310,00 zł* / 381,30 zł**	320,00 zł* / 393,60 zł**	370,00 zł* / 455,10 zł**
155-180	330,00 zł* / 405,90 zł**	340,00 zł* / 418,20 zł**	390,00 zł* / 479,70 zł**
180-205	350,00 zł* / 430,50 zł**	360,00 zł* / 442,80 zł**	410,00 zł* / 504,30 zł**
205-230	380,00 zł* / 467,40 zł**	390,00 zł* / 479,70 zł**	440,00 zł* / 541,20 zł**
230-255	410,00 zł* / 504,30 zł**	420,00 zł* / 516,60 zł**	470,00 zł* / 578,10 zł**
255-280	430,00 zł* / 528,90 zł**	440,00 zł* / 541,20 zł**	490,00 zł* / 602,70 zł**
280-305	450,00 zł* / 528,90 zł**	460,00 zł* / 565,80 zł**	510,00 zł* / 627,30 zł**
305-330	470,00 zł* / 578,10 zł**	480,00 zł* / 590,40 zł**	530,00 zł* / 651,90 zł**
330-355	490,00 zł* / 602,70 zł**	500,00 zł* / 615,00 zł**	550,00 zł* / 676,50 zł**
355-380	510,00 zł* / 627,30 zł**	520,00 zł* / 639,60 zł**	570,00 zł* / 701,10 zł**
380-405	530,00 zł* / 651,90 zł**	540,00 zł* / 664,20 zł**	590,00 zł* / 725,70 zł**
405-430	550,00 zł* / 676,50 zł**	560,00 zł* / 688,80 zł**	610,00 zł* / 750,30 zł**
430-455	570,00 zł* / 701,10 zł**	580,00 zł* / 713,40 zł**	630,00 zł* / 774,90 zł**

ościeżnica nakładkowa nie występuje w dekorach LAK

* CENA NETTO, ** CENA BRUTTO

F – minimalny wymiar światła ościeżnicy stalowej na którą montujemy ościeżnicę nakładkową. Wymiar ten może być większy od zalecanego o max. 20 mm. Przy zwiększonym świetle należy zwrócić uwagę czy opaski odpowiednio pokryją mur.



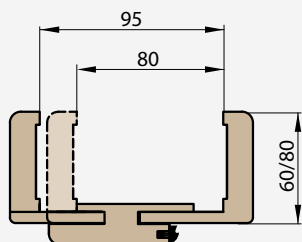
- ościeżnice nakładkowe niedostępne dla dekorów LAK
- poszerzenie 125 mm do ościeżnicy nakładkowej – 100,00 zł* / 123,00 zł** (cena obejmuje komplet do ościeżnicy o danej szerokości)
- Kątownik standardowy do ościeżnicy nakładkowej - 100,00 zł* / 123,00 zł** (cena obejmuje komplet do ościeżnicy o danej szerokości)
- Kątownik z przedłużonym piórem – nie występuje
- Ceny ościeżnicy tunel o szerokości 60, 70, 80, 90, 100 w cenie ościeżnicy regulowanej nakładkowej
- Tunel ma takie same wymiary jak ościeżnica nakładkowa (nie ma wierceń pod zawias i blachę zaczepową ale jest wyposażony w uszczelkę)

OŚCIEŻNICA REGULOWANA

SKRZYDŁA BEZPRZYLGOWE

■ OŚCIEŻNICA REGULOWANA ZAKRES 80-95mm

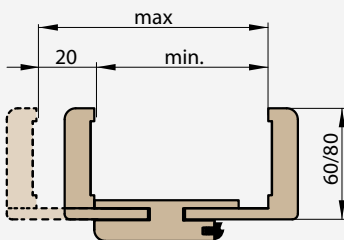
opaska 6 cm / opaska 8 cm



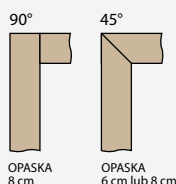
W ościeżnicy o zakresie 80-95mm pióro kątownika należy samodzielnie przyciąć do wymaganego zakresu

■ ZAKRES REGULACJI OŚCIEŻNICY REGULOWANEJ

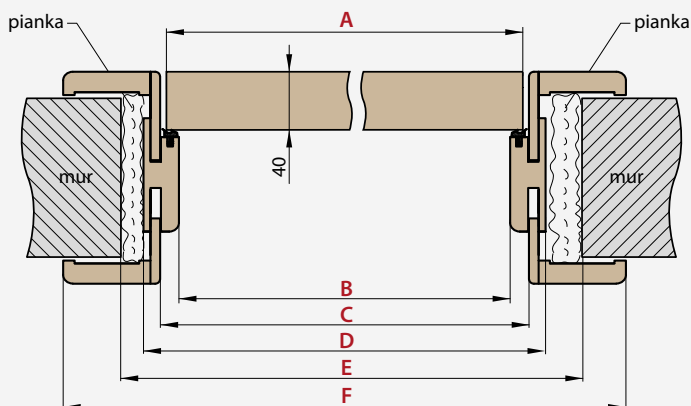
opaska 6 cm / opaska 8 cm



■ ŁĄCZENIE OŚCIEŻNICY



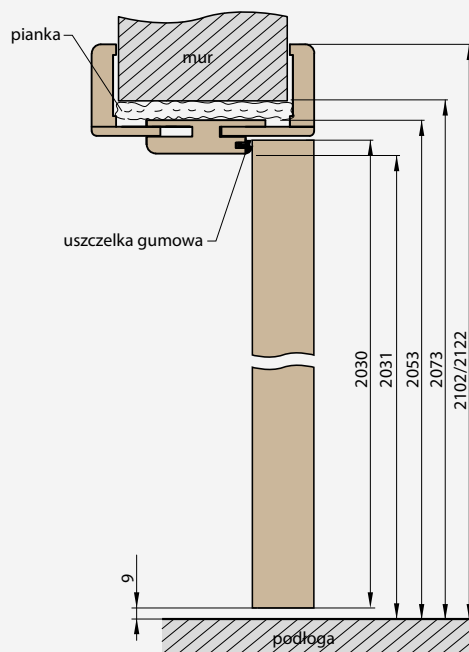
■ SCHEMAT OŚCIEŻNICY REGULOWANEJ



Szerokość drzwi	A	B	C	D	E	F
„60”	644	629	651	673	703	771*/ 811**
„70”	744	729	751	773	803	871*/ 911**
„80”	844	829	851	873	903	971*/ 1011**
„90”	944	929	951	973	1003	1071*/ 1111**
„100”	1044	1029	1051	1073	1103	1171*/ 1211**

* opaska 6 cm/ **opaska 8 cm

Zakres regulacji min.-max (mm)	OŚCIEŻNICA REGULOWANA		
	PŁYTOWE SOFT, STANDARD (bez LAK)	RAMIAKOWE STILE GREKO, PŁYTOWE GREKO	RAMIAKOWE STILE CPL, RAMIAKOWE i PŁYTOWE PREMIUM, PŁYTOWE STANDARD CPL
	Cena	Cena	Cena
80-95	475,00 zł* / 584,25 zł**	490,00 zł* / 602,70 zł**	515,00 zł* / 633,45 zł**
95-115			
115-135			
135-155	499,00 zł* / 613,77 zł**	514,00 zł* / 632,22 zł**	539,00 zł* / 662,97 zł**
155-175			
175-195			
195-215	514,00 zł* / 632,22 zł**	529,00 zł* / 650,67 zł**	554,00 zł* / 681,42 zł**
215-235			
235-255			
255-275	529,00 zł* / 650,67 zł**	544,00 zł* / 669,12 zł**	569,00 zł* / 699,87 zł**
275-295			
295-315	582,00 zł* / 715,86 zł**	597,00 zł* / 734,31 zł**	622,00 zł* / 765,06 zł**
315-335			
335-355	635,00 zł* / 781,05 zł**	650,00 zł* / 799,50 zł**	675,00 zł* / 830,25 zł**
355-375			
375-395	665,00 zł* / 817,95 zł**	680,00 zł* / 836,40 zł**	705,00 zł* / 867,15 zł**
395-415			



- Łączenie pod kątem 90 stopni możliwe tylko w ościeżnicy z opaską 8 cm.
Dopłata za opaskę 8 cm i łączenie pod kątem 90 stopni – 45,00 zł* / 55,35 zł**
- OPASKA 8 cm dopłata do ościeżnicy (łączenie pod kątem 45 stopni) – 15,00 zł* / 18,45 zł**
- Ościeżnica o zakresie powyżej 295 mm składa się z dwóch elementów
- Cena ościeżnicy regulowanej do drzwi dwuskrzydłowych + 30%
- poszerzenie 120 mm do ościeżnicy bezprzylgowej – 100,00 zł* / 123,00 zł** (cena obejmuje komplet do ościeżnicy o danej szerokości)
- Kątownik ruchomy z przedłużonym piórem o 2 cm i kątownik standardowy do ościeżnicy regulowanej występujący we wszystkich kolorach – 100,00 zł* / 123,00 zł** (cena obejmuje komplet do ościeżnicy o danej szerokości) – dotyczy rozważnia opaska 6 cm i opaska 8 cm
- Ceny ościeżnicy tunel o szerokości 60, 70, 80, 90, 100 w cenie ościeżnicy regulowanej przylgowej (patrz tab. str. 130)
- Ceny ościeżnicy tunel o szerokości 110, 120, 130, 140, 150, 160, 170, 180, 190 w cenie ościeżnicy regulowanej do drzwi dwuskrzydłowych przylgowych (patrz tab. str. 130)

* CENA NETTO, ** CENA BRUTTO

OŚCIEŻNICA REGULOWANA

SKRZYDŁA PRZYLGOWE

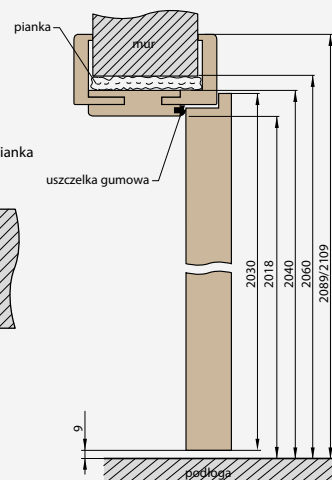
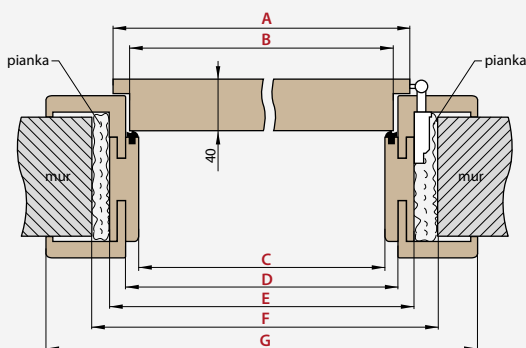


OŚCIEŻNICA REGULOWANA
O ZAKRESIE pow. 280 mm

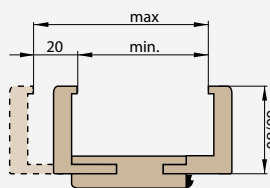
Ościeżnica regulowana* o zakresie pow. 280 mm składa się z dwóch elementów (nie dotyczy zakresu 260-300mm), a pow. 400 mm z trzech elementów.

* dotyczy drzwi płytowych, ramiakowych i hybrydowych

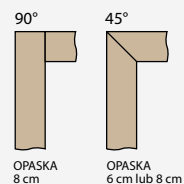
■ SCHEMAT OŚCIEŻNICY REGULOWANEJ opaska 6 cm / opaska 8 cm



■ ZAKRES REGULACJI OŚCIEŻNICY REGULOWANEJ opaska 6 cm / opaska 8 cm



■ ŁĄCZENIE OŚCIEŻNICY



Szerokość drzwi	A	B	C	D	E	F	G
„60”	644	618	604	626	648	688	746*/ 786**
„70”	744	718	704	726	748	788	846*/ 886**
„80”	844	818	804	826	848	888	946*/ 986**
„90”	944	918	904	926	948	988	1046*/ 1086**
„100”	1044	1018	1004	1026	1048	1088	1146*/ 1186**

* opaska 6 cm / ** opaska 8 cm

Zakres regulacji min.-max (mm)	OŚCIEŻNICA REGULOWANA i TUNEL			
	PŁYTOWE SOFT, STANDARD i LAK (opaska 8 cm nie występuje w dekorach LAK)	RAMIAKOWE STILE GREKO, PŁYTOWE SOFT GREKO	RAMIAKOWE STILE CPL, RAMIAKOWE i PŁYTOWE PREMIUM, PŁYTOWE STANDARD CPL	HYBRYDOWE TWIN, SOFT PCV
80-100	203,00 zł* / 249,69 zł**	218,00 zł* / 268,14 zł**	238,00 zł* / 292,74 zł**	258,00 zł* / 317,34 zł**
100-120	208,00 zł* / 255,84 zł**	223,00 zł* / 274,29 zł**	243,00 zł* / 298,89 zł**	263,00 zł* / 323,49 zł**
120-140	218,00 zł* / 268,14 zł**	233,00 zł* / 286,59 zł**	253,00 zł* / 311,19 zł**	273,00 zł* / 335,79 zł**
140-160	228,00 zł* / 280,44 zł**	243,00 zł* / 298,89 zł**	263,00 zł* / 323,49 zł**	283,00 zł* / 348,09 zł**
160-180	243,00 zł* / 298,89 zł**	258,00 zł* / 317,34 zł**	278,00 zł* / 341,94 zł**	298,00 zł* / 366,54 zł**
180-200	248,00 zł* / 305,04 zł**	263,00 zł* / 323,49 zł**	283,00 zł* / 348,09 zł**	303,00 zł* / 372,69 zł**
200-220	258,00 zł* / 317,34 zł**	273,00 zł* / 335,79 zł**	293,00 zł* / 360,39 zł**	313,00 zł* / 384,99 zł**
220-240	268,00 zł* / 329,64 zł**	283,00 zł* / 348,09 zł**	303,00 zł* / 372,69 zł**	323,00 zł* / 397,29 zł**
240-260	278,00 zł* / 341,94 zł**	293,00 zł* / 360,39 zł**	313,00 zł* / 384,99 zł**	333,00 zł* / 409,59 zł**
260-280	288,00 zł* / 354,24 zł**	303,00 zł* / 372,69 zł**	323,00 zł* / 397,29 zł**	343,00 zł* / 421,89 zł**
260-300	298,00 zł* / 366,54 zł**	313,00 zł* / 384,99 zł**	333,00 zł* / 409,59 zł**	353,00 zł* / 434,19 zł**
280-300	298,00 zł* / 366,54 zł**	313,00 zł* / 384,99 zł**	333,00 zł* / 409,59 zł**	353,00 zł* / 434,19 zł**
300-320	308,00 zł* / 378,84 zł**	323,00 zł* / 397,29 zł**	343,00 zł* / 421,89 zł**	363,00 zł* / 446,49 zł**
320-340	318,00 zł* / 391,14 zł**	333,00 zł* / 409,59 zł**	353,00 zł* / 434,19 zł**	373,00 zł* / 458,79 zł**
340-360	355,00 zł* / 436,65 zł**	370,00 zł* / 455,10 zł**	390,00 zł* / 479,70 zł**	410,00 zł* / 504,30 zł**
360-380	365,00 zł* / 448,95 zł**	380,00 zł* / 467,40 zł**	400,00 zł* / 492,00 zł**	420,00 zł* / 516,60 zł**
380-400	385,00 zł* / 473,55 zł**	400,00 zł* / 492,00 zł**	420,00 zł* / 516,60 zł**	440,00 zł* / 541,20 zł**
400-420	395,00 zł* / 485,85 zł**	410,00 zł* / 504,30 zł**	430,00 zł* / 528,90 zł**	450,00 zł* / 553,50 zł**

1 element

2 elementy

3 elementy

- Łączenie pod kątem 90 stopni możliwe tylko w ościeżnicy z opaską 8 cm. Dopłata za opaskę 8 cm i łączenie pod kątem 90 stopni – 45,00 zł* / 55,35 zł**
- OPASKA 8 cm dopłata do ościeżnicy (łączenie pod kątem 45 stopni) – 15,00 zł* / 18,45 zł** (opaska 8 cm nie występuje w dekorach LAK)
- ELEKTROZACZEP – 200,00 zł* / 246,00 zł**
- Wzmocnienie pod samozamykacz – 30,00 zł* / 36,90 zł**
- Cena ościeżnicy stałej i regulowanej do drzwi dwuskrzydłowych + 30 %
- Kątownik ruchomy z przedłużonym piórem o 2 cm i kątownik standardowy do ościeżnicy regulowanej występujący we wszystkich kolorach – 100,00 zł* / 123,00 zł** (cena obejmuje komplet do ościeżnicy o danej szerokości) – dotyczy rozwiązania opaska 6cm i opaska 8 cm
- Poszerzenie 120 mm do ościeżnicy regulowanej – 100,00 zł* / 123,00 zł** (cena obejmuje komplet do ościeżnicy o danej szerokości)
- Istnieje możliwość wykonania ościeżnic do zakresu 500-520 mm – dopłata za każde 2 cm zakresu wynosi 30 zł netto bazując na cenie ościeżnicy 400-420 mm
- Ceny ościeżnicy tunel do skrzydeł przylgowych jak i bezprzylgowych o szerokości 60, 70, 80, 90, 100 w cenie ościeżnicy regulowanej do skrzydeł przylgowych
- Ceny ościeżnicy tunel do skrzydeł przylgowych jak i bezprzylgowych o szerokości 110, 120, 130, 140, 150, 160, 170, 180, 190 w cenie ościeżnicy regulowanej do drzwi dwuskrzydłowych przylgowych

* CENA NETTO, ** CENA BRUTTO

OŚCIEŻNICA STAŁA

SKRZYDŁA PRZYLGOWE

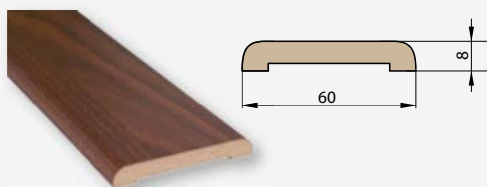
■ OŚCIEŻNICA STAŁA SOFT



UWAGA: Ościeżnica stała do modeli z kolekcji HYBRYDOWEJ TWIN jest prostokątna i wykonana z drewna

DRZWI	Cena
PŁYTOWE SOFT, STANDARD i LAK	114,00 zł* / 140,22 zł**
RAMIAKOWE STILE GREKO PŁYTOWE SOFT GREKO	129,00 zł* / 158,67 zł**
PŁYTOWE STANDARD CPL RAMIAKOWE STILE CPL RAMIAKOWE i PŁYTOWE PREMIUM	159,00 zł* / 195,57 zł**
HYBRYDOWE TWIN	189,00 zł* / 232,47 zł**

■ OPASKA MASKUJĄCA



DRZWI	Cena
PŁYTOWE SOFT, STANDARD i LAK	25,00 zł* / 30,75 zł**
RAMIAKOWE STILE GREKO PŁYTOWE SOFT GREKO	30,00 zł* / 36,90 zł**
PŁYTOWE STANDARD CPL RAMIAKOWE STILE CPL RAMIAKOWE i PŁYTOWE PREMIUM	35,00 zł* / 43,05 zł**
HYBRYDOWE TWIN	40,00 zł* / 49,20 zł**

Cena obejmuje komplet 2 szt. x 213,5 cm i 1 szt. x 112 cm (dotyczy skrzydeł od „60” do „90”)
Cena obejmuje komplet 3 szt. x 213,5 cm (dotyczy skrzydeł od „100” do „190”)

■ ĆWIERCWAŁEK

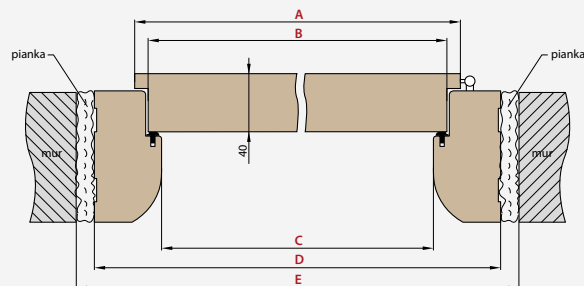


DRZWI	Cena
PŁYTOWE SOFT, STANDARD i LAK	12,00 zł* / 14,76 zł**
RAMIAKOWE STILE GREKO PŁYTOWE SOFT GREKO	14,00 zł* / 17,22 zł**
PŁYTOWE STANDARD CPL RAMIAKOWE STILE CPL RAMIAKOWE i PŁYTOWE PREMIUM	16,00 zł* / 19,68 zł**
HYBRYDOWE TWIN	18,00 zł* / 22,14 zł**

Cena obejmuje komplet 2 szt. x 211,5 cm i 1 szt. x 106,5 cm (dotyczy skrzydeł od „60” do „90”)
Cena obejmuje komplet 3 szt. x 211,5 cm (dotyczy skrzydeł od „100” do „190”)

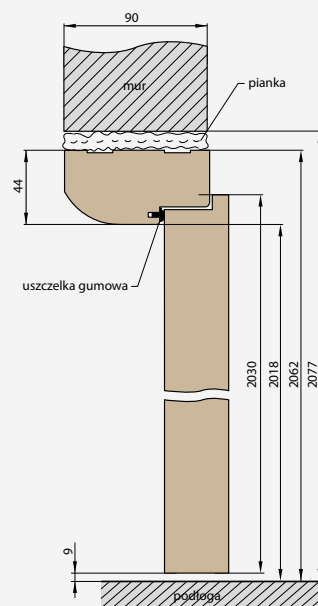
- Ościeżnica stała do drzwi dwuskrzydłowych + 30 %
- Ościeżnica stała bezprzylgowa – nie występuje

■ SCHEMAT OŚCIEŻNICY STAŁEJ




Szerokość drzwi	A	B	C	D	E
„60”	644	618	604	692	722
„70”	744	718	704	792	822
„80”	844	818	804	892	922
„90”	944	918	904	992	1022
„100”	1044	1018	1004	1092	1122

■ ELEKTROZACZEP – 200,00 zł* / 246,00 zł



■ LISTWA PRZYPODŁOGOWA długość 2,40 mb cena za szt. 24,00 zł* / 29,52 zł**



- Listwa przypodłogowa wykonana jest z MDF wilgocioodpornego. Dostępna w dekorach: BIAŁY GREKO, ORZECH GREKO, BIAŁY, w dekorach PREMIUM oraz w okleinie podkładowej do malowania.
- Sposób montażu - klejenie do ściany

* CENA NETTO, ** CENA BRUTTO

OŚCIEŻNICE

ERKADO Zbigniew Kozłowski

Gościeradów-Folwark Osiedle POM 8
23-275 Gościeradów
NIP 865-118-29-63
e-mail: biuro@erkado.pl
www.erkado.pl

DRZWI WEWNĘTRZNE

tel. 15/ 838 10 57
fax 15/ 838 18 84

DRZWI ZEWNĘTRZNE

tel. 15/ 845 33 88
fax 15/ 845 34 05

Ceny w katalogu podane są w złotych (PLN) w wartości netto*/brutto**.

Karta gwarancyjna oraz instrukcja montażu są dołączone do produktu.

Niniejszy katalog służy jako poglądowy materiał informacyjny i zawiera aktualne ceny oraz aktualną dostępność produktów.

Producent zastrzega sobie prawo do zmian cen oraz dostępnych towarów bez uprzedniego powiadomienia.

Próbki kolorów mogą się różnić w rzeczywistości od tych, zaprezentowanych w niniejszym katalogu. Prosimy konsultować kolory z oryginalnymi wzornikami znajdującymi się u naszych dystrybutorów.

Zdjęcia w katalogu są poglądowe i przy różnych szerokościach skrzydeł mogą zachodzić inne proporcje wymiarowe poszczególnych elementów.

Zastrzegamy sobie prawo do błędów w druku.

Katalog nie stanowi oferty w rozumieniu prawa i jest publikowany jedynie dla celów informacyjnych.

Wybór drzwi powinien odbywać się na podstawie projektu technicznego obiektu, opracowanego z uwzględnieniem obowiązujących norm i przepisów oraz intensywności i warunków użytkowania. ERKADO oferuje kilka wariantów, lecz ich wybór pozostawia Nabywcy, gdyż tylko Nabywca lub osoba działająca w jego imieniu zna przeznaczenie oraz warunki użytkowania zamówionego produktu

Aprobaty i certyfikaty do pobrania ze strony internetowej www.erkado.pl

